

# Kartläggning av dalakommunernas upphandlingsorganisation med mera

Rapport den 9 april 2019  
Uppdrag av Upphandlingsdialog Dalarna/Länsstyrelsen i Dalarnas län

## Sammanfattning

### *Upphandlingsorganisation*

- Borlänge, Falu, Gagnefs, Hedemora, Ludvika och Sätters kommuner samverkar genom en gemensam nämnd för upphandlingssamverkan. I samverkan ingår 19 kommunala bolag och 2 kommunalförbund-
- Mora, Orsa och Älvdalens kommuner samverkar genom en inköpscentral som är placerad i Mora.
- Avesta kommun har sin upphandlingsenhet placerad i kommunkansliet.
- I Malung-Sälens, Mora, Smedjebackens och Vansbro kommuner är upphandlingsenheten placerad inom ekonomiavdelningen under kommunstyrelsen.
- I Leksands kommun är upphandlingsavdelningen placerad på ekonomiavdelningen inom sektor verksamhetsstöd
- I Rättviks kommun finns upphandlingsavdelningen inom näringslivsenheten.

### *Bemanning*

- Dalakommunerna har tillsammans 30,5 upphandlare, varav 17 inom Upphandlingscenter och 4 inom Mora inköpscentral.

### *Upphandlingspolicy*

- 12 kommuner har en upphandlingspolicy som är utgiven eller reviderad mellan år 2012–2017.

### *Annonsering*

- Samtliga 15 kommuner annonserar aktuella upphandlingar, 11 kommuner annonserar även planerade upphandlingar.
- Under år 2018 annonserades 394 upphandlingar inom Dalarna, varav 48 av Trafikverket.

### *Affärsvärden*

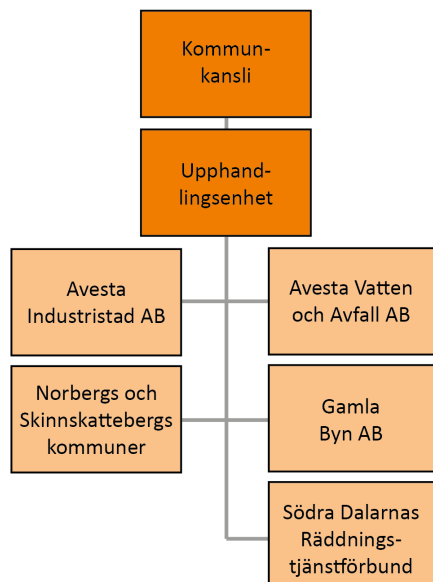
- Det samlade affärsvärdet för Dalarnas samtliga kommuner år 2018 är 6 123 579 820 kr (61 %). Affärsvärdet för de kommunala bolagen uppgår till 3 928 503 317 kr (39 %).
- Affärsvärden för de kommunala bolagen omfattar 32 av 54 bolag. Övriga har ej svarat på förfrågan

### *Hur rapporten är framtagen*

Uppgifterna om kommunernas upphandlingsorganisation har samlats in genom intervjuer/e-postförfrågan med kommunernas upphandlare och kommunernas webbplatser. Kommunernas affärsvärden har hämtats från Dagens Samhälle Insikt och bolagens affärsvärden har samlats in av Doublecheck. Samtliga siffror är preliminära.

# Avesta kommun

## Organisation



Kommunens upphandlingsenhet är en central enhet, organisatoriskt underställd kommunkansliet. Enheten svarar för upphandlingar av varor, tjänster och entreprenader för Avesta, Norberg och Skinnskattebergs kommuner och Gamla Byn AB, Avesta Industristad AB, Avesta Vatten och Avfall AB och Södra Dalarnas Räddningstjänstförbund.

**Antal upphandlare:** 1 heltid  
1 deltid, två dagar/vecka

**Upphandlingspolicy:** Nej (Kommunen har inte lämnat någon uppgift.)

**Annonsering av upphandlingar på kommunens webbplats:** Ja, aktuella och planerade

## Avesta kommun

### Affärsvärden, antal leverantörer och branscher

Myndighet/enhet	Affärsvärde	Leverantörer	Branscher
Avesta kommun	437 977 318 kr	1 787	166
Avesta Industristad AB	52 797 558 kr	120	–
Avesta Vatten och Avfall AB	Ingen uppgift	Ingen uppgift	–
Gamla Byn AB	287 286 171 kr	357	–

### Branscher, topp 10 (Avesta kommun)

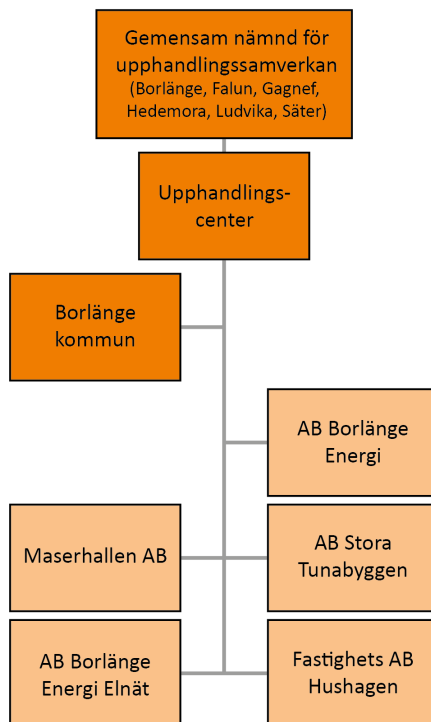
Bransch	Affärsvärde	Leverantörer
Byggnad av bostadshus och andra byggnader	59 533 568 kr	12
Dataprogrammering, datakonsultverksamhet o.d.	36 721 929 kr	54
Rivning av hus samt mark- och grundarbeten	33 906 027 kr	11
Vuxenutbildning och övrig utbildning	22 557 989 kr	68
Anläggning av vägar och järnvägar	22 490 652 kr	3
Partihandel med hushållsvaror	18 887 932 kr	101
Förskoleutbildning	18 650 213 kr	2
Andra finansiella tjänster utom försäkring och pensionsfondsverksamhet	13 368 111 kr	14
Partihandel med livsmedel, drycker och tobak	13 236 626 kr	13
Vård och omsorg i särskilda boendeformer för äldre och funktionshindrade personer	10 273 740 kr	3

### Leverantörer, topp 10 (Avesta kommun)

Leverantör	Org.nr	Affärsvärde
Bygg Partner i Dalarna Aktiebolag	5565319984	53 188 459 kr
Atea Sverige AB	5564480282	26 897 373 kr
Hedemora Mark AB	5562472976	21 477 277 kr
Avesta-Grytnäs Pastorat	2520047560	18 627 736 kr
Peab Asfalt AB	5560988122	13 330 963 kr
Volkswagen Finans Sverige AB	5562588904	9 188 067 kr
Peab Anläggning AB	5565686721	9 111 368 kr
AcadeMedia Eductus AB	5565274007	8 811 379 kr
Martin & Servera Restauranghandel AB	5591355549	8 736 147 kr
Hermods Aktiebolag	5560440017	8 391 650 kr

# Borlänge kommun

## Organisation



Borlänge kommun ingår i en upphandlingssamverkan tillsammans med Falu, Gagnefs, Hedemora, Ludvika och Sätters kommuner. Samtliga sex kommuner är representerade i en gemensam upphandlingsnämnd.

Upphandlingarna utförs av Upphandlingscenter som ansvarar för upphandlingar inom alla områden förutom direktupphandling och byggentreprenad.

Fem av Borlänge kommuns bolag är anslutna till upphandlingssamverkan.

**Antal upphandlare:**

Upphandlingscenter har 17 upphandlare som jobbar lika mycket år deltagande kommuner.

**Upphandlingspolicy:**

Ja, reviderad år 2014

**Annonsering av upphandlingar på kommunens webbplats:**

Ja, aktuella och planerade

## Borlänge kommun

### Affärsvärden, antal leverantörer och branscher

Myndighet/enhet	Affärsvärde	Leverantörer	Branscher
Borlänge kommun	909 887 725 kr	2 102	162
AB Borlänge Energi	640 194 068 kr	1156	–
AB Stora Tunabyggen	47 355 074 kr	562	–
Fastighets AB Hushagen	Ingen uppgift	Ingen uppgift	–
Maserhallen AB	25 569 975 kr	136	–
Mäss- och fotbollshallen i Kvarnsveden AB	Ingen uppgift	Ingen uppgift	–

### Branscher, topp 10 (Borlänge kommun)

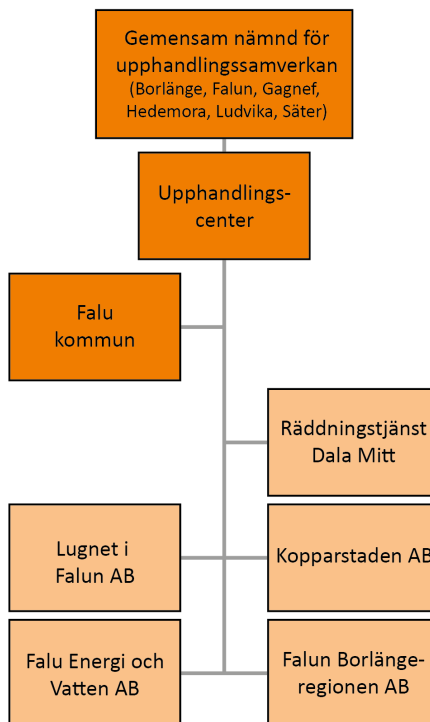
Bransch	Affärsvärde	Leverantörer
Byggande av bostadshus och andra byggnader	94 786 367 kr	14
Dataprogrammering, datakonsultverksamhet o.d.	69 263 188 kr	89
Uthyrning och förvaltning av egna eller arrenderade fastigheter	65 668 644 kr	38
Öppna sociala insatser för äldre och funktionshindrade personer	45 857 884 kr	30
Partihandel med hushållsvaror	34 792 197 kr	125
Arkitekt- och teknisk konsultverksamhet o.d.	33 255 709 kr	60
Anläggning av vägar och järnvägar	32 829 325 kr	6
Tillverkning av varor av trä, kork, halm, rotting o.d.	32 791 137 kr	10
Partihandel med livsmedel, drycker och tobak	30 092 013 kr	15
Boende med särskild service för personer med utvecklingsstörning, psykiska funktionshinder	26 968 875 kr	43

### Leverantörer, topp 10 (Borlänge kommun)

Leverantör	Org.nr	Affärsvärde
Atea Sverige AB	5564480282	49 685 917 kr
Moelven ByggModul Aktiebolag	5563107134	32 222 898 kr
Byggtrio i Borlänge AB	5566231725	30 613 567 kr
Peab Anläggning AB	5565686721	24 107 097 kr
HMB Construction AB	5564830957	22 398 921 kr
Samhäll 14 AB	5590688940	21 271 130 kr
Martin & Servera Aktiebolag	5562332451	17 271 216 kr
D & B Bygg Aktiebolag	5562920248	14 449 062 kr
Menigo Foodservice AB	5560444647	14 374 716 kr
Hedemora Mark AB	5562472976	14 336 455 kr

# Falu kommun

## Organisation



Falu kommun ingår i en upphandlingssamverkan tillsammans med Borlänge, Gagnefs, Hedemora, Ludvika och Sätters kommuner. Samtliga sex kommuner är representerade i en gemensam upphandlingsnämnd.

Upphandlingarna utförs av Upphandlingscenter som ansvarar för upphandlingar inom alla områden förutom direktupphandling och byggentreprenad.

Fem av Falu kommuns bolag är anslutna till upphandlingssamverkan.

**Antal upphandlare:**

Upphandlingscenter har 17 upphandlare som jobbar lika mycket år deltagande kommuner.

**Upphandlingspolicy:**

Ja, reviderad år 2014

**Annonsering av upphandlingar på kommunens webbplats:**

Ja

## Falu kommun

### Affärsvärden, antal leverantörer och branscher

Myndighet/enhet	Affärsvärde	Leverantörer	Branscher
Falu kommun	1 644 987 094 kr	2 867	180
AB Dalaflyget	28 278 884 kr	352	
Falu Elnät AB	150 000 000 kr	250	
Falu Energi & Vatten AB	450 000 000 kr	1 000	
Falun Borlänge-regionen AB	Ingen uppgift	Ingen uppgift	
Kopparstaden AB	381 687 755 kr	433	
Kopparstaden Förvaltning AB	10 220 971 kr	433	
Lugnet i Falun AB	40 708 936 kr	278	
AB Dalaflyget	28 278 884 kr	352	

### Branscher, topp 10 (Falun kommun)

Bransch	Affärsvärde	Leverantörer
Byggnad av bostadshus och andra byggnader	224 791 438 kr	18
Förskoleutbildning	106 374 294 kr	10
Öppna sociala insatser för äldre och funktionshindrade personer	100 524 857 kr	28
Vård och omsorg i särskilda boendeformer för äldre och funktionshindrade personer	89 966 986 kr	6
Gymnasial utbildning	88 691 931 kr	27
Anläggning av vägar och järnvägar	84 259 785 kr	4
Dataprogrammering, datakonsultverksamhet o.d.	80 839 500 kr	72
Uthyrning och förvaltning av egna eller arrenderade fastigheter	63 758 425 kr	86
Grundskoleutbildning	58 128 588 kr	11
Elinstallationer, VVS-arbeten och andra bygginstallationer	55 312 475 kr	43

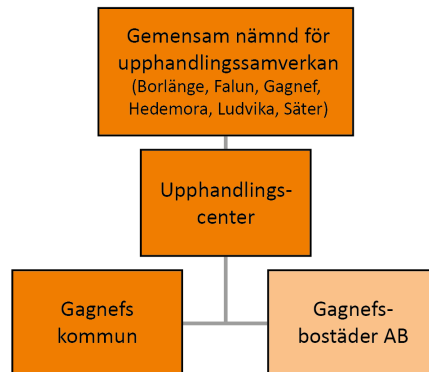
### Leverantörer, topp 10 (Falun kommun)

Leverantör	Org.nr	Affärsvärde
D & B Bygg Aktiefbolag	5562920248	82 875 041 kr
Temabo AB	5567339147	82 720 619 kr
HMB Construction AB	5564830957	61 274 919 kr
Pyslingen Förskolor och Skolor AB	5560354309	52 987 955 kr
Atea Sverige AB	5564480282	50 992 759 kr
Dala Omsorg AB	5568414386	48 030 869 kr
NCC Industry Aktiefbolag	5563023307	44 161 469 kr
NCC Sverige AB	5566134929	40 640 805 kr
Peab Anläggning AB	5565686721	34 607 563 kr
Internationella Engelska Skolan i Sverige AB	5564624368	32 925 756 kr



## Gagnefs kommun

### Organisation



Gagnefs kommun ingår i en upphandlingssamverkan tillsammans med Borlänge, Falu, Hedemora, Ludvika och Sätters kommuner. Samtliga sex kommuner är representerade i en gemensam upphandlingsnämnd.

Upphandlingarna utförs av Upphandlingscenter som ansvarar för upphandlingar inom alla områden förutom direktupphandling och byggentreprenad.

Ett av Gagnefs kommuns bolag är anslutna till upphandlingssamverkan.

**Antal upphandlare:**

Upphandlingscenter har 17 upphandlare som jobbar lika mycket år deltagande kommuner.

**Upphandlingspolicy:**

Ja, reviderad år 2014

**Annonsering av upphandlingar på kommunens webbplats:**

Ja, aktuella och planerade

## Gagnefs kommun

### Affärsvärden, antal leverantörer och branscher

Myndighet/enhet	Affärsvärde	Leverantörer	Branscher
Gagnefs kommun	159 653 051 kr	979	144
Dala Vatten och Avfall AB	Ingen uppgift	Ingen uppgift	
Gagnefs Bostäder AB	Ingen uppgift	Ingen uppgift	
Gagnefs Teknik AB	Ingen uppgift	Ingen uppgift	

### Branscher, topp 10 (Gagnefs kommun)

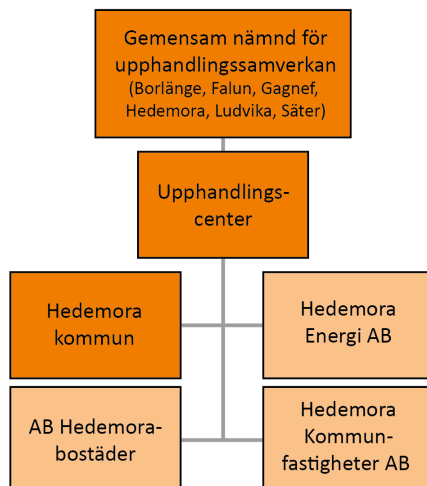
Bransch	Affärsvärde	Leverantörer
Dataprogrammering, datakonsultverksamhet o.d.	16 567 356 kr	35
Byggnad av bostadshus och andra byggnader	13 594 673 kr	5
Elinstallationer, VVS-arbeten och andra bygginstallationer	9 803 266 kr	25
Uthyrning och förvaltning av egna eller arrenderade fastigheter	7 348 475 kr	23
Partihandel med hushållsvaror	6 681 947 kr	53
Gymnasial utbildning	6 620 176 kr	11
Partihandel med livsmedel, drycker och tobak	6 546 552 kr	8
Andra öppna sociala insatser	6 308 336 kr	6
Generering, överföring och distribution av elkraft	5 940 674 kr	2
Försäkring	5 534 188 kr	3

### Leverantörer, topp 10 (Gagnefs kommun)

Leverantör	Org.nr	Affärsvärde
ByggPartner i Dalarna Service AB	5567759138	12 697 190 kr
Atea Sverige AB	5564480282	11 013 817 kr
Livförsäkringsbolaget Skandia, ömsesidigt	5164060948	5 141 263 kr
Peab Anläggning AB	5565686721	5 058 769 kr
Dala Energi Elnät AB	5561667758	4 622 677 kr
SIVO KONSULENT AB	5590323696	4 516 345 kr
Naglaa Negm El Din Hussein	6208062387	3 405 490 kr
Temporent Aktiefbolag	5561641118	3 355 349 kr
DALAB Sverige AB	5566389929	2 733 185 kr
Tieto Sweden AB	5560527466	2 684 072 kr

# Hedemora kommun

## Organisation



Hedemora kommun ingår i en upphandlingssamverkan tillsammans med Borlänge, Falu, Gagnefs, Ludvika och Sätters kommuner. Samtliga sex kommuner är representerade i en gemensam upphandlingsnämnd.

Upphandlingarna utförs av Upphandlingscenter som ansvarar för upphandlingar inom alla områden förutom direktupphandling och byggtreprenad.

Tre av Hedemora kommuns bolag är anslutna till upphandlingssamverkan.

**Antal upphandlare:** Upphandlingscenter har 17 upphandlare som jobbar lika mycket år deltagande kommuner.

**Upphandlingspolicy:** Ja, reviderad år 2014

**Annonsering av upphandlingar på kommunens webbplats:** Ja, aktuella och planerade

## Hedemora kommun

### Affärsvärden, antal leverantörer och branscher

Myndighet/enhet	Affärsvärde	Leverantörer	Branscher
Hedemora kommun	268 716 528 kr	1 307	147
AB Hedemorabostäder	71 466 054 kr	244	–
Hedemora Energi inkl. dottebolag	279 981 225 kr	652	–
Hedemora Kommunfastigheter	63 753 325 kr	270	–
Hedemora Näringsliv AB	3 123 855 kr	101	–

### Branscher, topp 10 (Hedemora kommun)

Bransch	Affärsvärde	Leverantörer
Grundskoleutbildning	51 234 578 kr	11
Dataprogrammering, datakonsultverksamhet o.d.	24 309 477 kr	47
Anläggning av vägar och järnvägar	20 041 315 kr	4
Gymnasial utbildning	12 300 267 kr	20
Annan vård och omsorg med boende	12 154 811 kr	22
Partihandel med hushållsvaror	10 575 816 kr	79
Partihandel med livsmedel, drycker och tobak	9 930 302 kr	3
Uthyrning och förvaltning av egna eller arrenderade fastigheter	8 768 997 kr	20
Elinstallationer, VVS-arbeten och andra bygginstallationer	6 403 874 kr	23
Försäkring	6 098 922 kr	6

### Leverantörer, topp 10 (Hedemora kommun)

Leverantör	Org.nr	Affärsvärde
Olympica AB	5565938700	40 478 479 kr
Atea Sverige AB	5564480282	15 710 008 kr
NCC Industry Aktiebolag	5563023307	14 480 588 kr
STIFTELSEN ANNASKOLAN	8820007485	10 126 893 kr
Menigo Foodservice AB	5560444647	7 061 721 kr
Livförsäkringsbolaget Skandia, ömsesidigt	5164060948	5 421 237 kr
Peab Anläggning AB	5565686721	5 289 049 kr
Noas Ark i Hedemora AB	5568430606	4 639 449 kr
PaCoRa Bygg AB	5563955847	4 303 077 kr
Tieto Sweden AB	5560527466	3 779 818 kr

## Leksands kommun

### Organisation



Ekonomiavdelningen svarar för upphandling av varor och tjänster för kommunens samtliga verksamheter samt kompetensutveckling och utveckling av kommunens upphandlingsverksamhet. Avdelningen finns inom sektor verksamhetsstöd och lyder under biträdande kommundirektören.

**Antal upphandlare:** 2 upphandlare, 1 inköpscontroller

**Upphandlingspolicy:** Nej

**Annonsering av upphandlingar på kommunens webbplats:** Ja

## Leksands kommun

### Affärsvärden, antal leverantörer och branscher

Myndighet/enhet	Affärsvärde	Leverantörer	Branscher
Leksands kommun	385 284 636 kr	1 635	178
Leksand Vatten AB	Ingen uppgift	Ingen uppgift	–
Leksandsbostäder AB	125 576 000 kr	335	–

### Branscher, topp 10 (Leksands kommun)

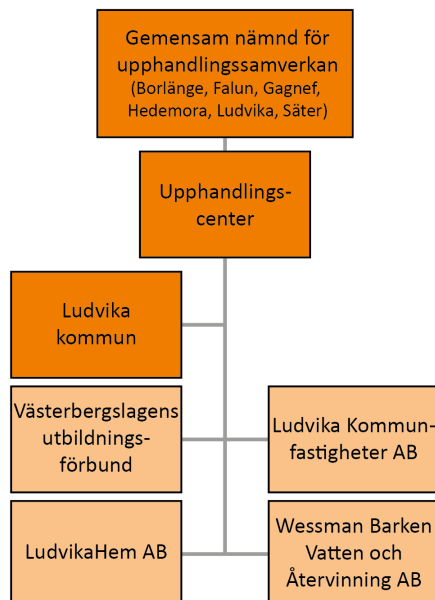
Bransch	Affärsvärde	Leverantörer
Byggnad av bostadshus och andra byggnader	53 273 748 kr	12
Grundskoleutbildning	26 307 434 kr	8
Förskoleutbildning	22 918 230 kr	6
Stödtjänster till transport	18 206 490 kr	9
Generering, överföring och distribution av elkraft	17 230 375 kr	2
Dataprogrammering, datakonsultverksamhet o.d.	16 589 937 kr	57
Annan vård och omsorg med boende	14 511 177 kr	22
Andra öppna sociala insatser	14 468 825 kr	8
Uthyrning och förvaltning av egna eller arrenderade fastigheter	13 826 529 kr	17
Elinstallationer, VVS-arbeten och andra bygginstallationer	12 613 734 kr	39

### Leverantörer, topp 10 (Leksands kommun)

Leverantör	Org.nr	Affärsvärde
AB Byggprojekt i Dalarna	5563797983	35 656 272 kr
Profilfriskolan Excel AB (svb)	5590306964	18 868 259 kr
Dala Energi Elnät AB	5561667758	14 585 682 kr
NCC Sverige AB	5566134929	12 534 732 kr
Leksands IF Fastighets AB	5566505334	10 483 887 kr
Solby Maskin Aktiebolag	5565889168	9 358 942 kr
DalaFrakt AB	5566079975	8 817 241 kr
Attendo Individ och familj AB	5564778958	7 874 790 kr
Assemblin El AB	5560134628	7 246 826 kr
Winberg Sustainable Development AB	5568449440	7 215 808 kr

# Ludvika kommun

## Organisation



Ludvika kommun ingår i en upphandlingssamverkan tillsammans med Borlänge, Falu, Gagnefs, Hedemora och Sätters kommuner. Samtliga sex kommuner är representerade i en gemensam upphandlingsnämnd.

Upphandlingarna utförs av Upphandlingscenter som ansvarar för upphandlingar inom alla områden förutom direktupphandling och byggentreprenad.

Fyra av Ludvika kommuns bolag är anslutna till upphandlingssamverkan.

**Antal upphandlare:**

Upphandlingscenter har 17 upphandlare som jobbar lika mycket år deltagande kommuner.

**Upphandlingspolicy:**

Ja, reviderad år 2014

**Annonsering av upphandlingar på kommunens webbplats:**

Ja, aktuella och planerade

## Ludvika kommun

### Affärsvärden, antal leverantörer och branscher

Myndighet/enhet	Affärsvärde	Leverantörer	Branscher
Ludvika kommun	408 533 968 kr	1 638	161
Ludvika kommunfastigheter AB	Ingen uppgift	Ingen uppgift	–
LudvikaHem AB	Ingen uppgift	Ingen uppgift	–
Stora Brunnsvik AB	Ingen uppgift	Ingen uppgift	–
Tryggheten i Ludvika Fastigheter KB	Ingen uppgift	Ingen uppgift	–
Västerbergslagens Kraft AB	18 206 881 kr	115	–

### Branscher, topp 10 (Ludvika kommun)

Bransch	Affärsvärde	Leverantörer
Byggande av bostadshus och andra byggnader	38 281 409 kr	11
Dataprogrammering, datakonsultverksamhet o.d.	32 512 139 kr	48
Rivning av hus samt mark- och grundarbeten	26 355 016 kr	10
Andra finansiella tjänster utom försäkring och pensionsfondsverksamhet	24 490 208 kr	13
Partihandel med hushållsvaror	23 443 137 kr	84
Elinstallationer, VVS-arbeten och andra bygginstallationer	18 210 208 kr	27
Boende med särskild service för personer med utvecklingsstörning, psykiska funktionshinder	14 326 612 kr	9
Annan specialiserad partihandel	13 738 107 kr	48
Partihandel med livsmedel, drycker och tobak	13 144 247 kr	9
Konsulttjänster till företag	10 665 731 kr	65

### Leverantörer, topp 10 (Ludvika kommun)

Leverantör	Org.nr	Affärsvärde
Nyman Jansson Bygg AB	5566230982	25 398 403 kr
Atea Sverige AB	5564480282	17 608 778 kr
AEB Anläggningsentreprenader AB	5563449437	17 439 102 kr
Nordea Finans Sverige AB	5560211475	15 542 157 kr
Erlandsson Bygg i Dalarna AB	5567771901	10 180 639 kr
Lekolar AB	5566050646	8 768 155 kr
Martin & Servera Aktiebolag	5562332451	8 009 651 kr
AB Samarkand 2015	5566314323	7 467 136 kr
Ludvika Lastbilcentral AB	5566053889	6 903 553 kr
Menigo Foodservice AB	5560444647	6 414 864 kr



## Malung-Sälens kommun

### Organisation



En central upphandlingsenhet finns inom ekonomikontoret under kommunstyrelsen. Upphandlingsenheten sköter förenklade- och öppna upphandlingar, dock inte byggtreprenader som service- och teknikförvaltningen själv hanterar. Förvaltningarna har inköpssamordnare som har uppgiften att sköta verksamhetens egna direktupphandlingar.

### Antal upphandlare:

2 upphandlare

### Upphandlingspolicy:

Kommunen har reglemente, riktlinjer och rutiner. Reglementet reviderades i november 2014, riktlinjer i januari 2016 och rutiner för direktupphandling i januari 2018. Översyn av reglemente och riktlinjer pågår med tydligare krav på bland annat arbetsrättsliga villkor.

### Annonsering av upphandlingar på kommunens webbplats:

Ja

## Malung-Sälens kommun

### Affärsvärden, antal leverantörer och branscher

Myndighet/enhet	Affärsvärde	Leverantörer	Branscher
Malung-Sälens kommun	209 065 781 kr	1 103	162
Gustols AB	12 000 kr	1	–
Malungs Elnät AB	153 219 953 kr	352	–
Malungs Elverk AB	3 949 103 kr	60	–
Malungshem AB	Ingen uppgift	Ingen uppgift	–
Malung-Sälen Turism AB	6 582 317 kr	Ingen uppgift	–
Vatten & Avfall i Malung-Sälen AB	Ingen uppgift	Ingen uppgift	–

### Branscher, topp 10 (Malung-Sälens kommun)

Bransch	Affärsvärde	Leverantörer
Elinstallationer, VVS-arbeten och andra bygginstallationer	11 776 508 kr	19
Dataprogrammering, datakonsultverksamhet o.d.	10 824 499 kr	38
Annan specialiserad partihandel	10 019 748 kr	35
Järnvägstransport, godstrafik	10 000 000 kr	1
Byggande av bostadshus och andra byggnader	9 548 537 kr	6
Sågning och hyvling av trä	8 721 099 kr	3
Monetär finansförmedling	8 564 653 kr	4
Stödtjänster till transport	8 481 645 kr	5
Konsulttjänster till företag	7 113 132 kr	30
Partihandel med livsmedel, drycker och tobak	7 018 786 kr	4

### Leverantörer, topp 10 (Malung-Sälens kommun)

Leverantör	Org.nr	Affärsvärde
Västerdala Terminal och Järnvägsspår AB	5591146294	10 000 000 kr
Swedbank AB	5020177753	7 294 197 kr
Fiskarhedens Trävaru Aktiebolag	5560898719	6 786 049 kr
Västerdala Bygg & Montage AB	5569821621	6 131 192 kr
Menigo Foodservice AB	5560444647	6 027 349 kr
Lefo Transport Aktiebolag	5562335157	5 153 741 kr
HR-Utveckling Dalarna AB	5590788500	4 798 941 kr
DalaFrakt AB	5566079975	4 561 382 kr
Storbygärdet AB	5566111018	4 124 175 kr
SMA Mineral Logistik & Entreprenad AB	5561648857	3 889 091 kr

## Mora kommun

### Organisation



Mora kommuns upphandlings- och inköpsenhet (inköpscentralen) sorterar under kommunledningen och finns inom ekonomienheten. Inköpscentralen svarar även för upphandling av ramavtal åt Orsa och Älvdalens kommuner. Kommunala bolag har rätt att utnyttja inköpscentralen, men bedömer själva sitt behov.

Respektive verksamhetsområde i Mora kommun ansvarar för sina egna inköp från ramavtal (avrop), direktupphandlingar och att ställa krav i objektupphandlingar.

**Antal upphandlare:**

4 personer

**Upphandlingspolicy:**

Riktlinjer för upphandling och inköp, motsvarande en policy, finns.

**Annonsering av upphandlingar på kommunens webbplats:**

Ja, aktuella och planerade

## Mora kommun

### Affärsvärden, antal leverantörer och branscher

Myndighet/enhet	Affärsvärde	Leverantörer	Branscher
Mora kommun	591 481 175 kr	1 519	160
Morastrand AB	317 838 195 kr	460	
Moravatten AB	130 293 213 kr	301	

### Branscher, topp 10 (Mora kommun)

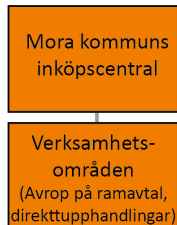
Bransch	Affärsvärde	Leverantörer
Byggnad av bostadshus och andra byggnader	83 036 730 kr	12
Rengöring och lokalvård	64 326 888 kr	10
Vård och omsorg i särskilda boendeformer för äldre och funktionshindrade personer	53 056 896 kr	4
Partihandel med informations- och kommunikationsutrustning	42 942 886 kr	28
Rivning av hus samt mark- och grundarbeten	26 759 096 kr	7
Andra finansiella tjänster utom försäkring och pensionsfondsverksamhet	22 226 183 kr	16
Sanering, efterbehandling av jord och vatten samt annan verksamhet för föroreningsbekämpning	17 408 366 kr	2
Dataprogrammering, datakonsultverksamhet o.d.	16 193 025 kr	72
Callcenterverksamhet	15 468 264 kr	2
Partihandel med livsmedel, drycker och tobak	13 454 465 kr	5

### Leverantörer, topp 10 (Mora kommun)

Leverantör	Org.nr	Affärsvärde
Sodexo AB	5565282984	64 010 659 kr
NCC Sverige AB	5566134929	60 896 135 kr
Vardaga AB	5564699105	25 628 069 kr
Temabo AB	5567339147	19 678 777 kr
AB Vika Vimo Timmerhus	5566956768	19 509 588 kr
GrävKåhlén Aktiebolag	5562764984	18 514 777 kr
NyStart Finans Sverige AB	5569764110	18 292 273 kr
Kringdata AB	5563804193	16 000 670 kr
RGS Nordic AB	5566092085	15 925 561 kr
B2B IT-Partner AB	5565930996	15 184 877 kr

## Orsa kommun

### Organisation



Orsa kommuns ramavtal hanteras av Mora kommuns inköpscentral.

Respektive verksamhetsområde i Orsa kommun ansvarar för sina egna inköp från ramavtal (avrop) och direktupphandlingar.

**Antal upphandlare:** 4 personer (Mora inköpscentral)

**Upphandlingspolicy:** Ja, november 2015

**Annonsering av upphandlingar på kommunens webbplats:** Ja, aktuella och planerade

## Orsa kommun

### Affärsvärden, antal leverantörer och branscher

Myndighet/enhet	Affärsvärde	Leverantörer	Branscher
Orsa kommun	265 377 418 kr	882	136
Orsa Vatten och Avfall AB	53 459 030 kr	208	–
Orsabostäder AB	39 474 000 kr	189	–
Orsalokaler AB	45 215 000 kr	213	–

### Branscher, topp 10 (Orsa kommun)

Bransch	Affärsvärde	Leverantörer
Utgivning av böcker och tidskrifter och annan förlagsverksamhet	66 128 933 kr	39
Vuxenutbildning och övrig utbildning	60 886 241 kr	28
Specialiserad butikshandel med heminredningsartiklar och husgeråd	14 743 625 kr	20
Konsulttjänster till företag	13 064 312 kr	37
Tillverkning av bestick, verktyg och andra järnhandelsvaror	9 934 443 kr	2
Tillverkning av möbler	8 498 873 kr	4
Resetjänster	6 708 535 kr	6
Partihandel med övriga maskiner och övrig utrustning	6 550 294 kr	25
Verksamhet i religiösa samfund och i andra intresseorganisationer	6 500 259 kr	54
Partihandel med hushållsvaror	6 314 039 kr	45

### Leverantörer, topp 10 (Orsa kommun)

Leverantör	Org.nr	Affärsvärde
QX Förlag AB	5565256897	61 988 037 kr
Studieförbundet Vuxenskolan Dalarnas Avdelning	8024624119	48 708 749 kr
Swedlock AB	5567465843	9 898 817 kr
Johan Larsson	7801147112	8 403 297 kr
Musikcenter i Dalarna AB	5563385607	7 410 924 kr
Möbelrondellen Sälj AB	5590031208	7 018 230 kr
Tobbres Resor Aktiebolag	5564652187	6 538 874 kr
Dokument INFO i Sverige AB	5566506464	4 751 142 kr
Brita Karin Holvid Fastlund	4612180028	4 431 979 kr
STUDIEFRÄMJANDET MITT	8865004298	4 205 039 kr

## Rättviks kommun

### Organisation



Upphandling och inköp finns inom näringslivsenheten. Kommunens inköps- och upphandlingsarbete har som syfte att upprätta rationella och ändamålsenliga leveransavtal av tjänster och varor för att möta de olika verksamheternas behov, allt inom ramen för gällande lagstiftning och med hänsyn till hållbar utveckling, miljö och socialt ansvar.

Rättviks kommun är en juridisk person, även om den består av flera verksamheter med eget resultatansvar, och ses därför som en upphandlande myndighet.

**Antal upphandlare:** 1 upphandlare

**Upphandlingspolicy:** Ja, år 2015

**Annonsering av upphandlingar på kommunens webbplats:** Ja

## Rättviks kommun

### Affärsvärden, antal leverantörer och branscher

Myndighet/enhet	Affärsvärde	Leverantörer	Branscher
Rättviks kommun	177 836 591 kr	1 32	15
Rättvik Vatten och Avfall AB	Ingen uppgift	Ingen uppgift	–
Rättviks Energi AB	Ingen uppgift	Ingen uppgift	–
Rättviks Fastigheter AB	241 168 194 kr	296	–
Rättviks Skoljordbruk AB	Ingen uppgift	Ingen uppgift	–

### Branscher, topp 10 (Rättviks kommun)

Bransch	Affärsvärde	Leverantörer
Dataprogrammering, datakonsultverksamhet o.d.	17 831 842 kr	46
Sportverksamhet	16 855 086 kr	54
Andra finansiella tjänster utom försäkring och pensionsfondsverksamhet	10 359 372 kr	14
Uthyrning och förvaltning av egna eller arrenderade fastigheter	8 577 699 kr	63
Partihandel med livsmedel, drycker och tobak	8 009 920 kr	7
Gymnasial utbildning	6 810 410 kr	14
Monetär finansförmedling	5 311 824 kr	4
Partihandel med övriga maskiner och övrig utrustning	5 283 505 kr	45
Öppna sociala insatser för äldre och funktionshindrade personer	5 179 747 kr	7
Rivning av hus samt mark- och grundarbeten	4 986 589 kr	10

### Leverantörer, topp 10 (Rättviks kommun)

Leverantör	Org.nr	Affärsvärde
Atea Sverige AB	5564480282	9 938 019 kr
Nordea Finans Sverige AB	5560211475	7 072 975 kr
Grönklittsgruppen AB (publ)	5560987462	6 125 980 kr
Stenvalvet 202 Rättvik Sjukhemmet AB	5566782453	5 358 714 kr
Swedbank AB	5020177753	5 254 715 kr
IDROTTSFÖRENINGEN KAMRATERNA ORE	8844005119	4 892 078 kr
Anneli Omsorg Skandinavien AB	5569330201	4 838 936 kr
Menigo Foodservice AB	5560444647	4 290 438 kr
Dala Energi Elnät AB	5561667758	4 044 062 kr
Hagströmska Gymnasiet AB	5567550461	3 230 549 kr



## Smedjebackens kommun

### Organisation



Smedjebackens upphandlingsenhet är organiserad under kommunstyrelseförvaltningen och finns inom ekonomiavdelningen. Upphandlingsenheten arbetar för hela kommunkoncernen.

**Antal upphandlare:** 1 upphandlingsansvarig, 1 upphandlare

**Upphandlingspolicy:** Ja, reviderad december 2017

**Annonsering av upphandlingar på kommunens webbplats:** Ja, aktuella och planerade

## Smedjebackens kommun

### Affärsvärden, antal leverantörer och branscher

Myndighet/enhet	Affärsvärde	Leverantörer	Branscher
Smedjebackens kommun	143 797 532 kr	1 064	143
Bärkehus AB	134 314 000 kr	356	–
Smedjebackens Energi och Vatten	Ingen uppgift	Ingen uppgift	–

### Branscher, topp 10 (Smedjebackens kommun)

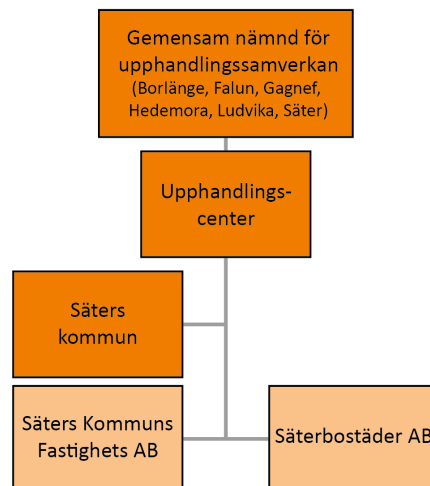
Bransch	Affärsvärde	Leverantörer
Dataprogrammering, datakonsultverksamhet o.d.	22 258 760 kr	39
Annan landtransport, passagerartrafik	7 767 152 kr	3
Partihandel med livsmedel, drycker och tobak	7 700 307 kr	5
Andra finansiella tjänster utom försäkring och pensionsfondsverksamhet	6 895 500 kr	14
Partihandel med hushållsvaror	6 166 479 kr	62
Boende med särskild service för personer med utvecklingsstörning, psykiska funktionshinder	4 945 423 kr	6
Arkitekt- och teknisk konsultverksamhet o.d.	4 626 542 kr	27
Vuxenutbildning och övrig utbildning	4 616 068 kr	41
Anläggning av vägar och järnvägar	4 265 900 kr	2
Byggnad av bostadshus och andra byggnader	4 021 137 kr	4

### Leverantörer, topp 10 (Smedjebackens kommun)

Leverantör	Org.nr	Affärsvärde
Atea Sverige AB	5564480282	14 292 596 kr
Söderbärke Trafik Aktiebolag	5563075562	7 569 112 kr
Peab Asfalt AB	5560988122	4 204 159 kr
Switch Nordic Green AB	5565674347	3 369 592 kr
Menigo Foodservice AB	5560444647	3 338 464 kr
Abf Dala Finnmark	8838001819	2 927 300 kr
Bröderna Svenssons Byggnads Aktiebolag	5562140656	2 550 932 kr
Södra Dalarnas Mark & Bygg AB	5569244451	2 367 572 kr
Stadshypotek AB	5564596715	2 366 511 kr
Grönsakshallen Sorunda Aktiebolag	5562636810	2 326 567 kr

## Sätters kommun

### Organisation



Sätters kommun ingår i en upphandlingssamverkan tillsammans med Borlänge, Falu, Gagnefs, Hedemora och Ludvika kommuner. Samtliga sex kommuner är representerade i en gemensam upphandlingsnämnd.

Upphandlingarna utförs av Upphandlingscenter som ansvarar för upphandlingar inom alla områden förutom direktupphandling och byggentreprenad.

Två av Sätters kommuns bolag är anslutna till upphandlingssamverkan.

**Antal upphandlare:** Upphandlingscenter har 17 upphandlare som jobbar lika mycket år deltagande kommuner.

**Upphandlingspolicy:** Ja, reviderad år 2014

**Annonsering av upphandlingar på kommunens webbplats:** Ja, aktuella och planerade

## Säters kommun

### Affärsvärden, antal leverantörer och branscher

Myndighet/enhet	Affärsvärde	Leverantörer	Branscher
Säters kommun	240 126 174 kr	1 311	151
Säterbostäder AB	12 818 400 kr	272	–
Säters Kommuns Fastighets AB	731 700 kr	25	–

### Branscher, topp 10 (Säters kommun)

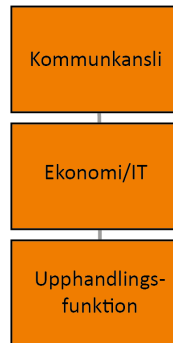
Bransch	Affärsvärde	Leverantörer
Byggnad av bostadshus och andra byggnader	54 116 307 kr	11
Elinstallationer, VVS-arbeten och andra bygginstallationer	20 613 078 kr	36
Dataprogrammering, datakonsultverksamhet o.d.	15 746 026 kr	55
Gymnasial utbildning	12 419 887 kr	12
Uthyrning och förvaltning av egna eller arrenderade fastigheter	11 176 176 kr	47
Arkitekt- och teknisk konsultverksamhet o.d.	9 371 388 kr	41
Partihandel med livsmedel, drycker och tobak	9 164 167 kr	11
Partihandel med hushållsvaror	8 439 780 kr	70
Generering, överföring och distribution av elkraft	6 898 350 kr	2
Annan specialiserad partihandel	6 362 198 kr	36

### Leverantörer, topp 10 (Säters kommun)

Leverantör	Org.nr	Affärsvärde
Bygg Partner i Dalarna Aktiefbolag	5565319984	36 558 750 kr
Atea Sverige AB	5564480282	11 215 884 kr
HMB Construction AB	5564830957	8 619 438 kr
Samhäll Säter AB	5560624172	7 977 410 kr
Elektrikerna i Falun AB	5565747952	7 888 360 kr
Dala Energi Elnät AB	5561667758	6 568 482 kr
Klas Johansson Byggservice Aktiefbolag	5563759710	5 991 690 kr
SUEZ Recycling AB	5561088393	5 309 423 kr
Bravida Sverige AB	5561974188	4 883 916 kr
NCC Industry Aktiefbolag	5563023307	3 959 231 kr

## Vansbro kommun

### Organisation



Upphandlingsfunktionen ligger under ekonomi/IT inom kommunkansliet.

Det kommunala bolaget, Vansbro Teknik AB ingår i Dala Vatten och Avfall AB som sköter upphandlingarna åt Vansbro Teknik AB.

<b>Antal upphandlare:</b>	1 upphandlare
<b>Upphandlingspolicy:</b>	Ja, från år 2012
<b>Annonsering av upphandlingar på kommunens webbplats:</b>	Ja, aktuella och planerade

## Vansbro kommun

### Affärsvärden, antal leverantörer och branscher

Myndighet/enhet	Affärsvärde	Leverantörer	Branscher
Vansbro kommun	157 958 883 kr	869	131
Vansbro Teknik AB	Ingen uppgift	Ingen uppgift	–

### Branscher, topp 10 (Vansbro kommun)

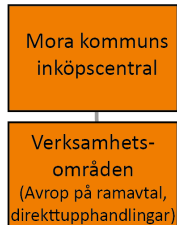
Bransch	Affärsvärde	Leverantörer
Byggnad av bostadshus och andra byggnader	16 242 888 kr	5
Vård och omsorg i särskilda boendeformer för äldre och funktionshindrade personer	12 207 056 kr	2
Grundskoleutbildning	10 637 180 kr	3
Anläggning av vägar och järnvägar	10 314 470 kr	1
Tillverkning av varor av trä, kork, halm, rotting o.d.	8 854 170 kr	1
Dataprogrammering, datakonsultverksamhet o.d.	8 153 283 kr	37
Partihandel med hushållsvaror	7 979 617 kr	50
Öppna sociala insatser för äldre och funktionshindrade personer	5 656 255 kr	9
Arkitekt- och teknisk konsultverksamhet o.d.	5 197 486 kr	36
Generering, överföring och distribution av elkraft	4 706 685 kr	1

### Leverantörer, topp 10 (Vansbro kommun)

Leverantör	Org.nr	Affärsvärde
AB Byggprojekt i Dalarna	5563797983	13 139 321 kr
Adium Omsorg Aktiebolag	5566699004	11 210 372 kr
Peab Anläggning AB	5565686721	10 314 470 kr
Olympica AB	5565938700	10 089 430 kr
Solör Bioenergi Västerdala AB	5566572730	8 854 170 kr
Ellevio AB	5560377326	4 706 685 kr
Solar Sverige Aktiebolag	5562410406	4 215 483 kr
Menigo Foodservice AB	5560444647	3 997 386 kr
SEVAB Aktiebolag	5564392339	3 991 008 kr
Atea Finance AB	5567258362	3 076 482 kr

## Älvdalens kommun

### Organisation



Älvdalens kommuns ramavtal hanteras av Mora kommuns inköpscentral.

Respektive verksamhetsområde i Älvdalens kommun ansvarar för sina egna inköp från ramavtal (avrop) och direktupphandlingar.

**Antal upphandlare:** 4 personer (Mora kommuns inköpscentral)

**Upphandlingspolicy:** Nej

**Annonsering av upphandlingar på kommunens webbplats:** Ja, aktuella och planerade

## Älvdalens kommun

### Affärsvärden, antal leverantörer och branscher

Myndighet/enhet	Affärsvärde	Leverantörer	Branscher
Älvdalens kommun	122 895 947 kr	927	158
Norra Dalarnas Fastighets AB	Ingen uppgift	Ingen uppgift	–
Norra Dalarnas Fastighets- och Infrastruktur AB	Ingen uppgift	Ingen uppgift	–
Norra Dalarnas Lokaler AB	Ingen uppgift	Ingen uppgift	–
Älvdalens Vatten och Avfall AB	113 221 481 kr	296	–

### Branscher, topp 10 (Älvdalens kommun)

Bransch	Affärsvärde	Leverantörer
Partihandel med informations- och kommunikationsutrustning	14 501 057 kr	19
Specialiserad detaljhandel med drivmedel	6 868 338 kr	4
Dataprogrammering, datakonsultverksamhet o.d.	6 473 347 kr	38
Luftransport, passagerartrafik	5 932 850 kr	1
Underhåll och reparation av motorfordon utom motorcyklar	5 842 928 kr	17
Partihandel med livsmedel, drycker och tobak	5 533 458 kr	3
Allmännyttiga anläggningsarbeten	5 214 222 kr	2
Partihandel med hushållsvaror	4 977 389 kr	44
Anläggning av vägar och järnvägar	3 932 309 kr	6
Andra finansiella tjänster utom försäkring och pensionsfondsverksamhet	3 146 489 kr	6

### Leverantörer, topp 10 (Älvdalens kommun)

Leverantör	Org.nr	Affärsvärde
Kringdata AB	5563804193	10 184 056 kr
HeliAir Sweden AB	5561947218	5 932 850 kr
Infratek Sverige AB	5567026934	5 211 028 kr
Z-livs AB	5563628592	5 000 000 kr
Menigo Foodservice AB	5560444647	4 656 279 kr
Pero i Särna AB	5566589809	3 804 066 kr
LENA HÅKANSSON	7208290523	2 446 435 kr
Kinnarps AB	5562566736	2 132 699 kr
Nordea Finans Sverige AB	5560211475	1 942 738 kr
NCC Industry Aktiebolag	5563023307	1 940 142 kr