



Kartläggning av dalakommunernas och de större kommunala bolagens upphandlingar med mera

Rapport den 7 oktober 2020

Uppdrag av Upphandlingsdialog Dalarna/Länsstyrelsen i Dalarnas län

DoubleCheck AB
S:t Eriksgatan 121 B
113 45 Stockholm

Tel: 08-500 051 50
Fax: 08-32 30 40

E-post: info@doublecheck.se
Hemsida:
www.doublecheck.se
Org.nr: 556753-4978

Kartläggning av dalakommunernas och de större kommunala bolagens upphandlingar med mera

Den offentliga marknaden i Dalarna omfattar 95 upphandlande organisationer:

- 3 statliga myndigheter
- Region Dalarna
- 8 regionägda bolag
- 15 kommuner
- 68 kommunägda bolag.

Affärsvärdet, alltså de inköp dessa offentliga upphandlande myndigheter och enheter genomför, kan beräknas till mer än 15 miljarder kronor per år. I denna beräkning har inte Trafikverkets upphandlingar tagits med eftersom det inte skulle ge en rättvisande bild av den offentliga marknaden i Dalarna genom att verket ensamt upphandlar för ca 30 miljarder kronor med leveransorterna över hela Sverige.

Denna rapport redovisar koncernstruktur, upphandlingsorganisation, annonseringskanaler för upphandlingar, om upphandlingspolicy finns, samt affärsvärden för Dalarnas 15 kommuner och de 43 större kommunala bolagen i Dalarna, i huvudsak fastighets- och energibolag. Åtta av de tillfrågade bolagen har inte besvarat begäran att få ta del av de allmänna handlingar som reskontra utgör. De uppgifter som har lämnats av bolagen redovisas i rapporten. I den mån någon uppgift saknas, har denna uppgift inte lämnats ut av tillfrågad organisation. Där så har varit möjligt, redovisas jämförande affärsvärden för år 2018.

Sammanfattning

Koncernstruktur

Koncernstrukturen för respektive och de kommunala bolag som ingår i undersökningen redovisas grafiskt. De 25 kommunala bolag som inte ingår i undersökningen har inte tagits med i koncernstrukturen.

Upphandlingsorganisation

Sju kommuner och 23 kommunala bolag samverkar i upphandlingsfrågor i en gemensam nämnd för upphandling (GNU).

- Tre kommuner samverkar genom en inköpscentral.
- Fyra kommuner har upphandlingsenheten inom ekonomiavdelningen.
- En kommun har upphandlingsavdelningen inom näringslivsenheten.
- De kommunala bolagen uppvisar en mer splittrad upphandlingsorganisation: gemensam nämnd för upphandling, ekonomi-, förvaltnings- eller administrativ avdelning, respektive verksamhetschef eller projektledare. Vissa av bolagen anger att de i huvudsak använder extern upphandlingskonsult för sina upphandlingar.

Annonseringskanaler

- Kommunerna och de kommunala bolagen använder fyra olika upphandlingssystem för publicering av annonser: Visma Opic, e-avrop, Merzell och Kommersannons.
- Samtliga kommuner publicerar aktuella upphandlingar på sin webbplats, 13 av dem även planerade upphandlingar.
- Två av de kommunala bolagen har angett att de publicerar aktuella upphandlingar på sin webbplats, övriga inte. Vissa av bolagen tar aktivt kontakt med tidigare leverantörer för att "tipsa" om aktuella upphandlingar.
- Sociala medier används inte som kanal, utom i något enstaka fall.

Upphandlingspolicy

- Samtliga 15 kommuner har en upphandlingspolicy som är utgiven eller reviderad mellan år 2014 och 2020.
- Inget av de kommunala bolagen har angivit att de har en egen upphandlingspolicy, men kommunens upphandlingspolicy ska i många fall tillämpas även av de kommunala bolagen. Kommunala bolag som samverkar inom GNU är anslutna till nämndens upphandlingspolicy.

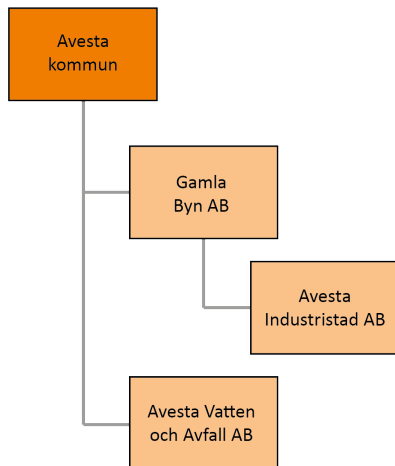
Affärsvärden

- Det samlade affärsvärdet för Dalarnas samtliga kommuner år 2019 uppgår till 6 456 073 625 kr. Affärsvärdet för de större kommunala bolagen som har lämnat uppgifter uppgår till 4 311 331 923 kr.
- Affärsvärden för de tillfrågade kommunala bolagen omfattar 35 av de 43 tillfrågade bolagen. Övriga åtta har ej svarat på förfrågan.

Hur rapporten är framtagen

Uppgifterna om kommunernas upphandlingsorganisation har samlats in genom intervjuer och e-postförfrågan med upphandlare och genom information som är publicerad på respektive kommuns webbplats. Kommunernas affärsvärden har hämtats från Dagens Samhälle Insikt och bolagens affärsvärden har samlats in av Doublecheck. Alla tillfrågade bolag har inte besvarat frågan om att få ta del av den allmänna handling som bolagens reskontra utgör.

Avesta kommun



Upphandlingsorganisation

Avesta kommun, tillsammans med de kommunala bolagen Gamla Byn AB, Avesta Industristad AB och Avesta Vatten och Avfall AB samverkar i upphandlingsfrågor sedan den 1 januari 2020 i en gemensam nämnd för upphandling (GNU), tillsammans med Borlänge, Falu, Gagnefs Hedemora, Ludvika och Sätters kommuner. Upphandlingscenter Falun- Borlängeregionen (UHC) styrs av GNU och genomför upphandlingar för kommunens och bolagens räkning inom alla områden utom direktupphandlingar och byggentreprenader. Kommunansvarig upphandlare finns placerad i kommunen.

Avesta Vatten och Avfall AB gör även upphandlingar i egen regi. Bolaget har inte angivit någon särskild organisation eller funktion för de egna upphandlingarna.

Annonseringskanaler

UHC publicerar aktuella och planerade upphandlingar i e-avrop och på sin webbplats. Kommunen publicerar sina egna, bolagens, UHC:s samt de tidigare samarbetskommunerna Norbergs och Skinnskattebergs aktuella upphandlingar på sin webbplats genom länk till Visma Opic.

Avesta Vatten och Avfall AB annonserar aktuella upphandlingar i egen regi i Visma Tendsign.

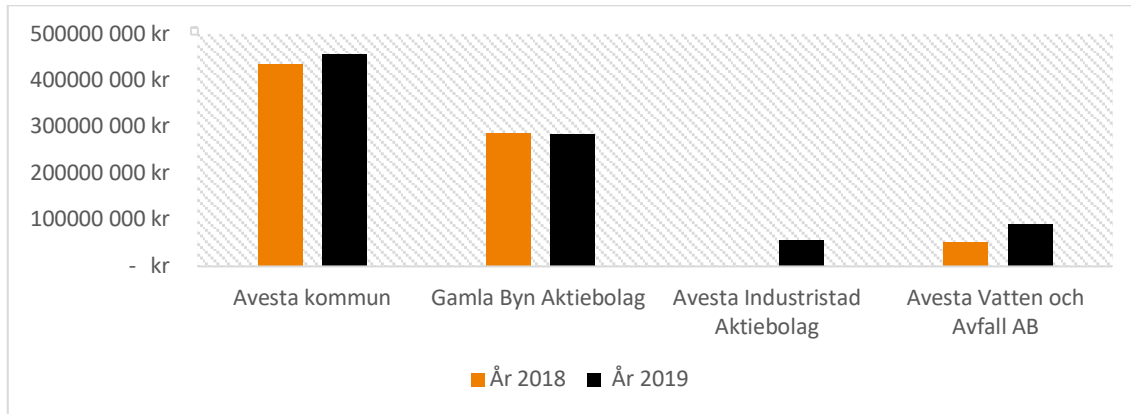
Varken kommunen eller bolagen har angivit att sociala medier används som kanal för aktuella eller planerade upphandlingar.

Upphandlingspolicy

Ja (GNU), ny utgåva gäller från den 1 januari 2020.

Avesta kommun

Affärsvärden 2019 och 2018



Myndighet/enhet	2018	2019	Förändring	Lev.
Avesta kommun	437 977 318 kr	458 177 289 kr	20 199 972 kr	1 698
Gamla Byen AB	287 286 171 kr	285 322 743 kr	-1 963 428 kr	356
Avesta Industristad AB	–	57 447 150 kr	–	124
Avesta Vatten och Avfall AB	52 797 558 kr	92 369 011 kr	39 571 453 kr	357

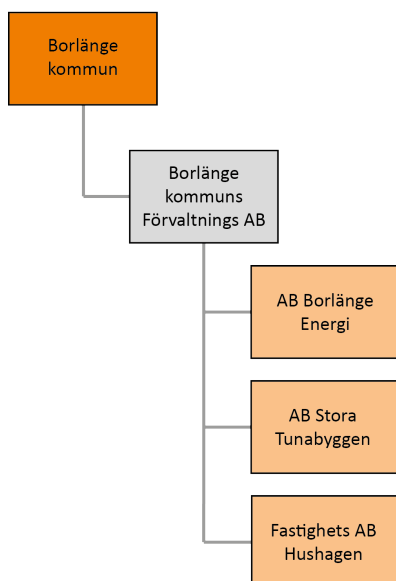
Branscher, topp 5 (Avesta kommun)

Bransch	Affärsvärde	Leverantörer
Byggnad av bostadshus och andra byggnader	105 589 894 kr	14
Dataprogrammering, datakonsultverksamhet o.d.	43 550 465 kr	62
Rivning av hus samt mark- och grundarbeten	25 756 050 kr	10
Förskoleutbildning	20 561 478 kr	1
Partihandel med livsmedel, drycker och tobak	20 273 361 kr	11

Leverantörer, topp 5 (Avesta kommun)

Leverantör	Org.nr	Affärsvärde
Bygg Partner i Dalarna Aktieföretag	5565319984	102 219 322 kr
Atea Sverige AB	5564480282	31 784 010 kr
Avesta-Grytnäs Pastorat	2520047560	20 561 478 kr
Aktieföretaget Grytnäs Gräv	5562896943	15 137 257 kr
Martin & Servera Restauranghandel AB	5591355549	13 048 225 kr

Borlänge kommun



Upphandlingsorganisation

Borlänge kommun, tillsammans med de kommunala bolagen AB Borlänge Energi, AB Stora Tunabyggen, Fastighetsaktiebolaget Hushagen, AB Borlänge Energi Elnät och Maserhallen AB samverkar i upphandlingsfrågor i en gemensam nämnd för upphandling (GNU), tillsammans med Avesta, Falu, Gagnefs, Hedemora, Ludvika och Sätters kommuner. Upphandlingscenter Falun- Borlängeregionen (UHC) styrs av GNU och genomför upphandlingar för kommunens och bolagens räkning inom alla områden utom direktupphandlingar och byggtreprenader. Kommunansvarig upphandlare finns placerad i kommunen.

Borlänge Energi har en stödfunktion, Affärsstöd, som svarar för bolagets egna upphandlingar. Stora Tunabyggen har en inköpsstrateg placerad i den administrativa enheten. I Fastighetsbolaget Hushagen ansvarar respektive projektledare för upphandling och inköp.

Annonseringskanaler

UHC publicerar aktuella och planerade upphandlingar i e-avrop och på sin webbplats. Kommunen publicerar aktuella och planerade upphandlingar på sin webbplats. Kommunen, och bolagen använder Visma Tendsign för egna upphandlingar.

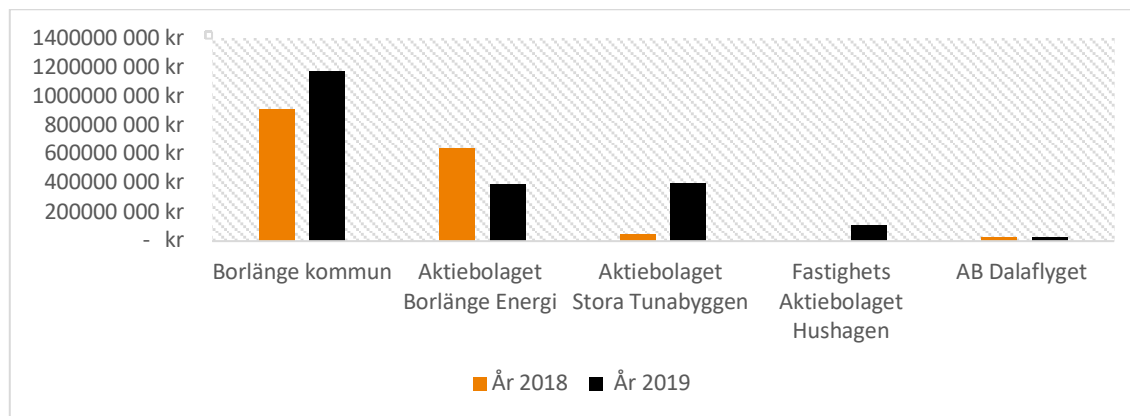
Varken kommunen eller bolagen har angivit att sociala medier används som kanal för aktuella eller planerade upphandlingar.

Upphandlingspolicy

Ja (GNU), ny utgåva gäller från den 1 januari 2020.

Borlänge kommun

Affärsvärden 2019 och 2018



Myndighet/enhet	2018	2019	Förändring	Lev.
Borlänge kommun	909 887 725 kr	1 173 898 469 kr	264 010 744 kr	2 051
Aktiebolaget Borlänge Energi	640 194 068 kr	388 309 398 kr	-251 884 670 kr	1 060
Aktiebolaget Stora Tunabyggen	47 355 074 kr	397 435 589 kr	–	561
Fastighets Aktiebolaget Hushagen	Ingen uppgift	112 478 355 kr	–	223
AB Dalaflyget	28 278 884 kr	27 951 000 kr	-327 884 kr	335

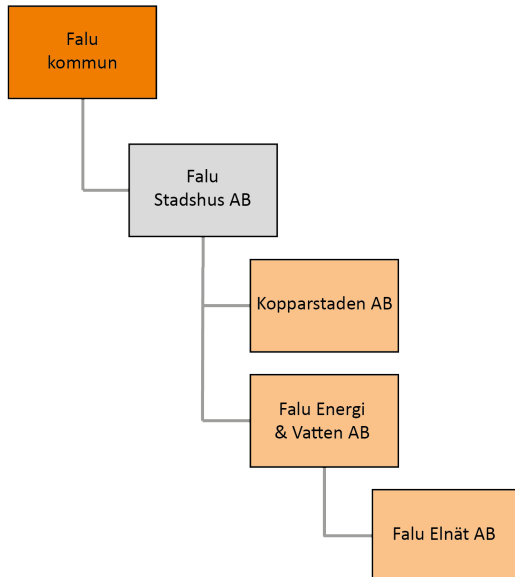
Branscher, topp 5 (Borlänge kommun)

Bransch	Affärsvärde	Leverantörer
Byggande av bostadshus och andra byggnader	221 662 820 kr	11
Uthyrning och förvaltning av egna eller arrenderade fastigheter	88 697 747 kr	42
Dataprogrammering, datakonsultverksamhet o.d.	74 045 371 kr	84
Grundskoleutbildning	55 215 808 kr	11
Partihandel med livsmedel, drycker och tobak	45 000 221 kr	11

Leverantörer, topp 5 (Borlänge kommun)

Leverantör	Org.nr	Affärsvärde
HMB Construction AB	5564830957	69 044 057 kr
Atea Sverige AB	5564480282	53 354 626 kr
Byggtrio i Borlänge AB	5566231725	45 128 664 kr
Dala Byggsamverkan Aktiebolag	5564705340	40 997 128 kr
Bygg Partner i Dalarna Aktiebolag	5565319984	35 720 065 kr

Falu kommun



Upphandlingsorganisation

Falu kommun, tillsammans med de kommunala bolagen Lugnet i Falun AB, Kopparstaden AB, Falu Energi och Vatten AB, Falun-Borlängeregionen AB och Frauenzimmer AB samt Räddningstjänst Dala Mitt samverkar i upphandlingsfrågor i en gemensam nämnd för upphandling (GNU), tillsammans med Avesta, Borlänge, Gagnefs, Hedemora, Ludvika och Sätters kommuner. Upphandlingscenter Falun- Borlängeregionen (UHC) styrs av GNU och genomför upphandlingar för kommunens och bolagens räkning inom alla områden utom direktupphandlingar och byggentreprenader. Kommunansvarig upphandlare finns placerad i kommunen.

I Kopparstaden svarar förvaltningsavdelningen för bolagets egna upphandlingar. I Falu Energi och Vatten samt i Falu elnät är upphandlingsfunktionen placerad i ekonomiavdelningen.

Annonseringskanaler

UHC publicerar aktuella och planerade upphandlingar i e-avrop och på sin webbplats. Kommunen publicerar aktuella och planerade upphandlingar på sin webbplats. E-avrop används av kommunen, Falu Energi och Vatten och Falu Elnät för egna upphandlingar. Kopparstaden använder Visma Tendsign för egna upphandlingar.

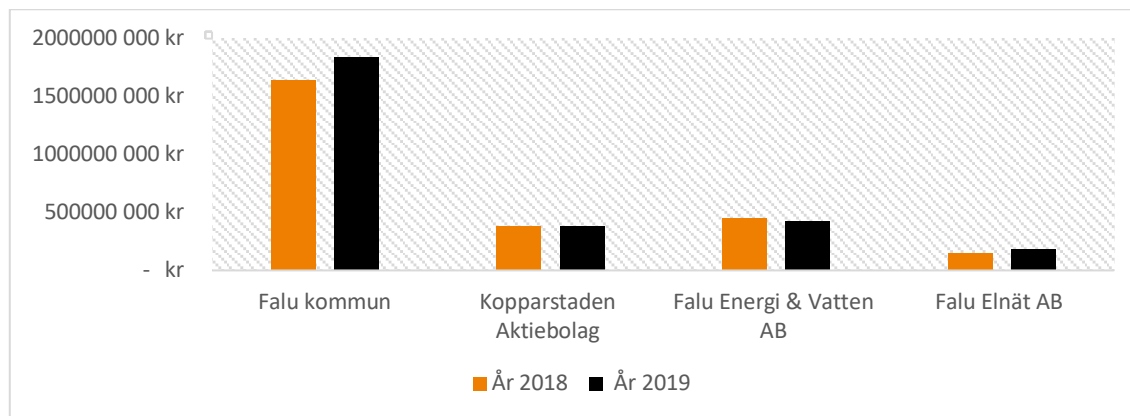
Varken kommunen eller bolagen har angivit att sociala medier används som kanal för aktuella eller planerade upphandlingar. Kommunen annonserar vissa upphandlingar i lokalpressen.

Upphandlingspolicy

Ja (GNU), ny utgåva gäller från den 1 januari 2020.

Falu kommun

Affärsvärden 2019 och 2018



Myndighet/enhet	2018	2019	Förändring	Lev.
Falu kommun	1 644 987 094 kr	1 835 818 246 kr	190 831 152 kr	2 777
Kopparstaden Aktiebolag	381 687 755 kr	387 022 109 kr	5 334 354 kr	538
Falu Energi & Vatten AB	450 000 000 kr	425 000 000 kr	-25 000 000 kr	1000
Falu Elnät AB	150 000 000 kr	180 000 000 kr	30 000 000 kr	250

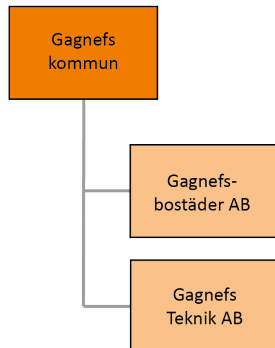
Branscher, topp 5 (Falukommunen)

Bransch	Affärsvärde	Leverantörer
Byggnad av bostadshus och andra byggnader	357 453 858 kr	15
Förskoleutbildning	118 677 724 kr	11
Öppna sociala insatser för äldre och funktionshindrade personer	116 883 335 kr	32
Gymnasial utbildning	101 538 743 kr	26
Dataprogrammering, datakonsultverksamhet o.d.	93 760 736 kr	78

Leverantörer, topp 5 (Falukommunen)

Leverantör	Org.nr	Affärsvärde
HMB Construction AB	5564830957	130 458 989 kr
Bygg Partner i Dalarna Aktiebolag	5565319984	98 572 598 kr
A&O Temabo AB	5567339147	79 469 681 kr
Atea Sverige AB	5564480282	64 171 043 kr
ByggTjänst i Falun AB	5566230974	56 955 319 kr

Gagnefs kommun



Upphandlingsorganisation

Gagnefs kommun, tillsammans med det kommunala bolaget Gagnefsbostäder AB samverkar i upphandlingsfrågor i en gemensam nämnd för upphandling (GNU), tillsammans med Avesta, Borlänge, Falu, Hedemora, Ludvika och Sätters kommuner. Upphandlingscenter Falun-Borlängeregionen (UHC) styrs av GNU och genomför upphandlingar för kommunens och bolagets räkning inom alla områden utom direktupphandlingar och byggentreprenader. Kommunansvarig upphandlare finns placerad i kommunen.

Gagnefs Teknik har inte egna upphandlare, respektive verksamhetschef ansvarar för upphandlingarna med hjälp av externa konsulter.

Annonseringskanaler

UHC publicerar aktuella och planerade upphandlingar i e-avrop och på sin webbplats. Kommunen publicerar aktuella och planerade upphandlingar på sin webbplats.

Gagnefsbostäder genomför tidig dialog med lokala leverantörer för att informera om upphandlingar.

Gagnefs Teknik publicerar sina upphandlingar i Visma Opic.

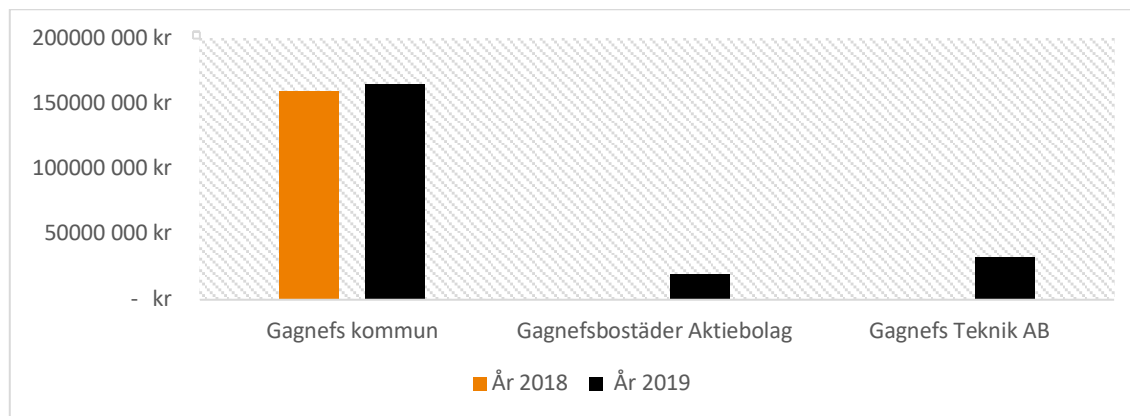
Varken kommunen eller bolagen har angivit att sociala medier används som kanal för aktuella eller planerade upphandlingar.

Upphandlingspolicy

Ja (GNU), ny utgåva gäller från den 1 januari 2020.

Gagnefs kommun

Affärsvärden 2019 och 2018



Myndighet/enhet	2018	2019	Förändring	Lev.
Gagnefs kommun	159 653 051 kr	165 107 077 kr	5 454 026 kr	948
Gagnefsbostäder Aktiebolag	Ingen uppgift	19 112 959 kr	–	30
Gagnefs Teknik AB	Ingen uppgift	32 399 000 kr	–	200

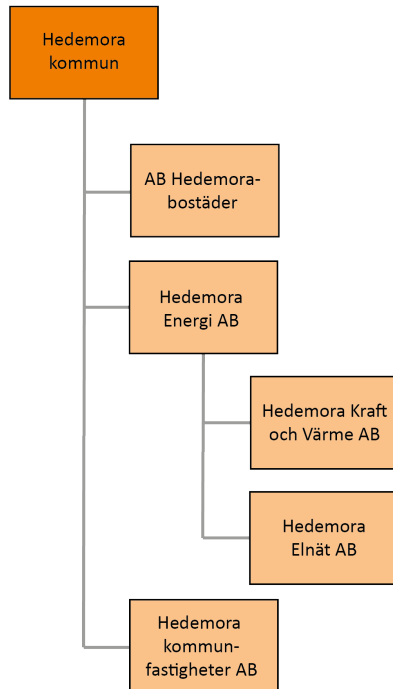
Branscher, topp 5 (Gagnefs kommun)

Bransch	Affärsvärde	Leverantörer
Byggnad av bostadshus och andra byggnader	26 141 590 kr	3
Dataprogrammering, datakonsultverksamhet o.d.	19 802 528 kr	40
Generering, överföring och distribution av elkraft	10 607 897 kr	4
Elinstallationer, VVS-arbeten och andra bygginstallationer	8 973 591 kr	32
Partihandel med livsmedel, drycker och tobak	7 820 802 kr	7

Leverantörer, topp 5 (Gagnefs kommun)

Leverantör	Org.nr	Affärsvärde
ByggPartner i Dalarna Service AB	5567759138	25 472 756 kr
Atea Sverige AB	5564480282	13 147 152 kr
Peab Anläggning AB	5565686721	6 284 535 kr
Dala Energi Elnät AB	5561667758	5 206 504 kr
Temporent Aktiebolag	5561641118	5 031 940 kr

Hedemora kommun



Upphandlingsorganisation

Hedemora kommun, tillsammans med de kommunala bolagen Hedemora Energi AB, AB Hedemorabostäder, Hedemora Kommunfastigheter AB och Hedemora Näringsliv AB samverkar i upphandlingsfrågor i en gemensam nämnd för upphandling (GNU), tillsammans med Avesta, Borlänge, Falu, Gagnefs, Ludvika och Sätters kommuner. Upphandlingscenter Falun- Borlängeregionen (UHC) styrs av GNU och genomför upphandlingar för kommunens och bolagens räkning inom alla områden utom direktupphandlingar och byggtreprenader. Kommunansvarig upphandlare finns placerad i kommunen.

Annonseringskanaler

UHC publicerar aktuella och planerade upphandlingar i e-avrop och på sin webbplats.

Kommunen publicerar aktuella och planerade upphandlingar på sin webbplats.

Hedemorabostäder publicerar upphandlingar på sin webbplats genomför tidig dialog med lokala leverantörer för att informera om upphandlingar.

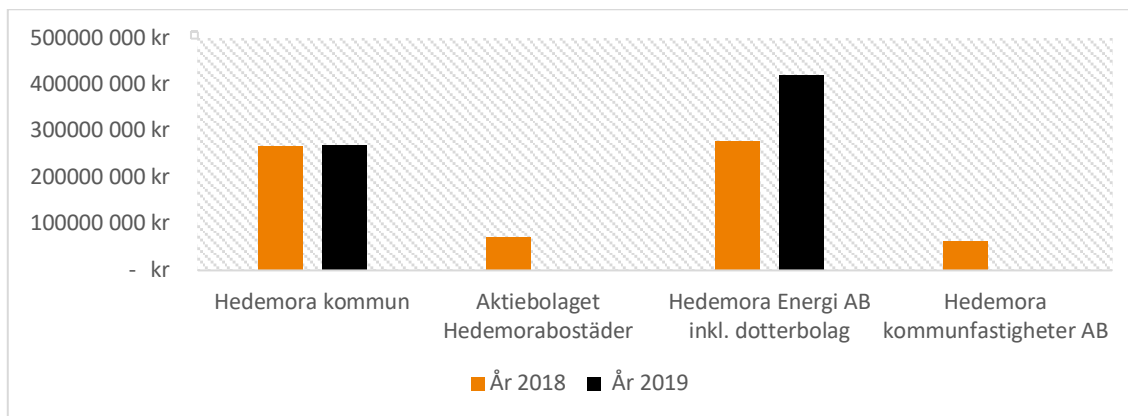
Varken kommunen eller bolagen har angivit att sociala medier används som kanal för aktuella eller planerade upphandlingar.

Upphandlingspolicy

Ja (GNU), ny utgåva gäller från den 1 januari 2020.

Hedemora kommun

Affärsvärden 2019 och 2018



Myndighet/enhet	2018	2019	Förändring	Lev.
Hedemora kommun	268 716 528 kr	270 247 362 kr	1 530 834 kr	1 320
Aktiebolaget Hedemorabostäder	71 466 054 kr	Ingen uppgift	–	–
Hedemora Energi AB inkl. dotterbolag	279 981 225 kr	421 989 064 kr	142 007 839 kr	–
Hedemora kommunfastigh. AB	63 753 325 kr	Ingen uppgift	–	–

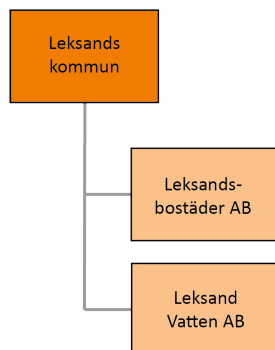
Branscher, topp 5 (Hedemora kommun)

Bransch	Affärsvärde	Leverantörer
Grundskoleutbildning	56 162 287 kr	8
Dataprogrammering, datakonsultverksamhet o.d.	19 683 389 kr	50
Annan vård och omsorg med boende	18 608 440 kr	24
Elinstallationer, VVS-arbeten och andra bygginstallationer	17 172 803 kr	18
Anläggning av vägar och järnvägar	12 194 565 kr	3

Leverantörer, topp 5 (Hedemora kommun)

Leverantör	Org.nr	Affärsvärde
Olympica AB	5565938700	43 162 031 kr
STIFTELSEN ANNASKOLAN	8820007485	12 381 976 kr
Atea Sverige AB	5564480282	11 588 642 kr
NCC Industry Aktiebolag	5563023307	10 534 248 kr
Livförsäkringsbolaget Skandia, ömsesidigt	5164060948	7 401 122 kr

Leksands kommun



Upphandlingsorganisation

Ekonomiavdelningen svarar för kommunens upphandling av varor och tjänster för kommunens samtliga verksamheter samt kompetensutveckling och utveckling av kommunens upphandlingsverksamhet. Avdelningen finns inom sektor verksamhetsstöd och lyder under biträdande kommundirektören.

Inom Leksands Vatten samt Dala Vatten och Avfall ansvarar respektive verksamhetschef för upphandlingar. Båda bolagen använder externa upphandlingskonsulter.

Annonseringskanaler

Kommunen, Leksand Vatten och Dala Vatten och Avfall använder Visma Opic. Kommunen publicerar aktuella upphandlingar på sin webbplats.

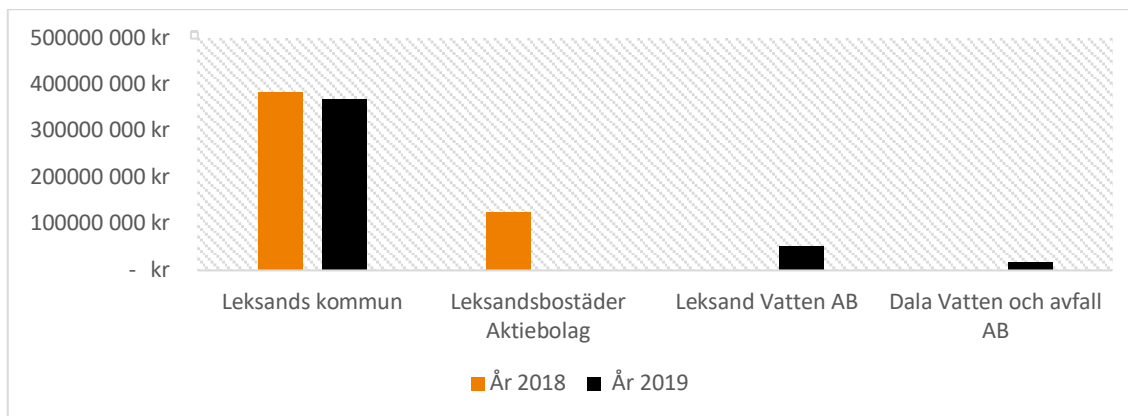
Varken kommunen eller bolagen har angivit att sociala medier används som kanal för aktuella eller planerade upphandlingar.

Upphandlingspolicy

Ja (kommunen), antagen den 8 april 2019

Leksands kommun

Affärsvärden 2019 och 2018



Myndighet/enhet	2018	2019	Förändring	Lev.
Leksands kommun	385 284 636 kr	369 783 439 kr	-15 501 197 kr	1 375
Leksandsbostäder Aktiebolag	125 576 000 kr	Ingen uppgift	-	-
Leksand Vatten AB	Ingen uppgift	53 199 000 kr	-	210
Dala Vatten och avfall AB	Ingen uppgift	16 913 000 kr	-	310

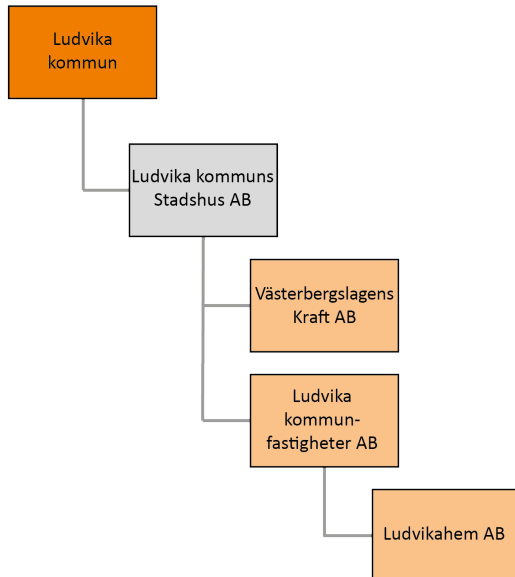
Branscher, topp 5 (Leksands kommun)

Bransch	Affärsvärde	Leverantörer
Byggnad av bostadshus och andra byggnader	74 123 250 kr	9
Grundskoleutbildning	34 069 594 kr	10
Förskoleutbildning	24 280 294 kr	7
Stödtjänster till transport	16 583 027 kr	6
Dataprogrammering, datakonsultverksamhet o.d.	15 414 643 kr	58

Leverantörer, topp 5 (Leksands kommun)

Leverantör	Org.nr	Affärsvärde
AB Byggprojekt i Dalarna	5563797983	33 951 440 kr
Profilfriskolan Excel AB (svb)	5590306964	24 709 768 kr
NCC Sverige AB	5566134929	17 767 188 kr
Byggnadsingenjör Nils Skoglund Aktiebolag	5562365568	17 002 113 kr
Dala Energi Elnät AB	5561667758	12 107 716 kr

Ludvika kommun



Upphandlingsorganisation

Ludvika kommun, tillsammans med de kommunala bolagen LudvikaHem AB, Ludvika kommunfastigheter AB, och Wessman Barken Vatten AB samt Västerbergslagens utbildningsförbund samverkar i upphandlingsfrågor i en gemensam nämnd för upphandling (GNU), tillsammans med Avesta, Falu, Borlänge, Falu, Gagnefs och Sätters kommuner. Upphandlingscenter Falun- Borlängeregionen (UHC) styrs av GNU och genomför upphandlingar för kommunens och bolagens räkning inom alla områden utom direktupphandlingar och byggtreprenader. Kommunansvarig upphandlare finns placerad i kommunen.

Annonseringskanaler

UHC publicerar aktuella och planerade upphandlingar i e-avrop och på sin webbplats. Kommunen publicerar aktuella och planerade upphandlingar på sin webbplats.

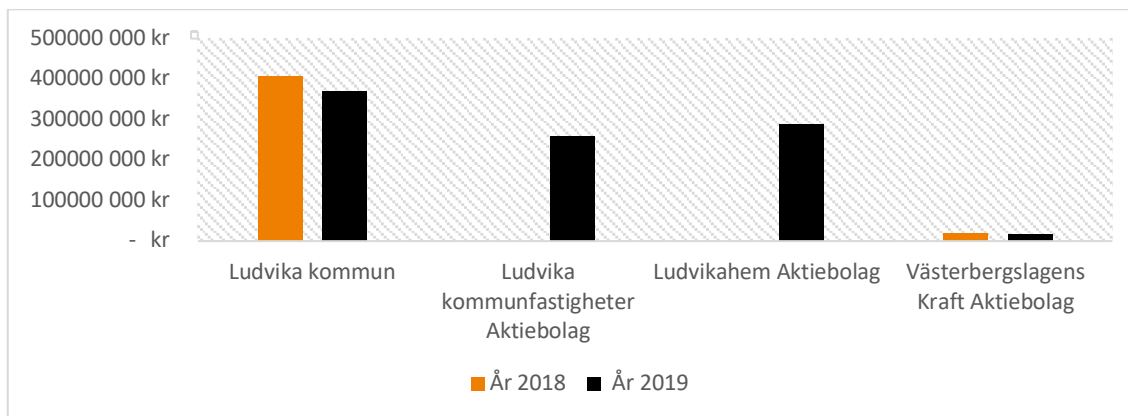
Varken kommunen eller bolagen har angivit att sociala medier används som kanal för aktuella eller planerade upphandlingar.

Upphandlingspolicy

Ja (GNU), ny utgåva gäller från den 1 januari 2020.

Ludvika kommun

Affärsvärden 2019 och 2018



Myndighet/enhet	2018	2019	Förändring	Lev.
Ludvika kommun	408 533 968 kr	370 070 128 kr	-38 463 840 kr	1 442
Ludvika kommunfastigheter AB	Ingen uppgift	259 920 110 kr	–	398
Ludvikahem Aktiebolag	Ingen uppgift	286 888 115 kr	–	315
Västerbergslagens Kraft AB	18 206 881 kr	16 208 000 kr	-1 998 881 kr	109

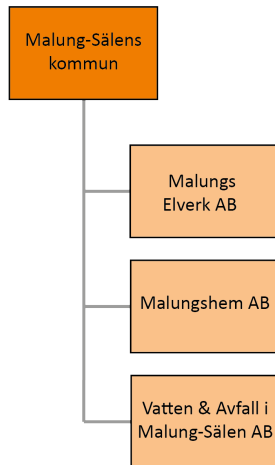
Branscher, topp 5 (Ludvika kommun)

Bransch	Affärsvärde	Leverantörer
Dataprogrammering, datakonsultverksamhet o.d.	27 341 173 kr	46
Rivning av hus samt mark- och grundarbeten	25 998 387 kr	11
Partihandel med livsmedel, drycker och tobak	20 985 008 kr	9
Andra finansiella tjänster utom försäkring och pensionsfondsverksamhet	19 629 492 kr	10
Partihandel med hushållsvaror	17 774 185 kr	71

Leverantörer, topp 5 (Ludvika kommun)

Leverantör	Org.nr	Affärsvärde
AEB Anläggningsentreprenader AB	5563449437	16 511 203 kr
Nordea Finans Sverige AB	5560211475	15 336 062 kr
Menigo Foodservice AB	5560444647	12 895 769 kr
Atea Sverige AB	5564480282	11 967 375 kr
Peab Asfalt AB	5560988122	11 171 325 kr

Malung-Sälens kommun



Upphandlingsorganisation

Kommunen har en central upphandlingsenhet inom ekonomikontoret under kommunstyrelsen. Upphandlingsenheten sköter förenklade- och öppna upphandlingar, dock inte byggentreprenader som service- och teknikförvaltningen själv hanterar. Förvaltningarna har inköpssamordnare som har uppgiften att sköta verksamhetens egna direktupphandlingar.

Malungs Elverk har ingen särskild upphandlingsfunktion, använder ofta konsult hjälp vid upphandlingar.

Annonseringskanaler

Kommunens upphandlingar publiceras i Visma Tendsign samt på kommunens webbplats. Kommunen redovisar även planerade upphandlingar på sin webbplats.

Malungs Elverk publicerar aktuella upphandlingar i Visma Tendsign.

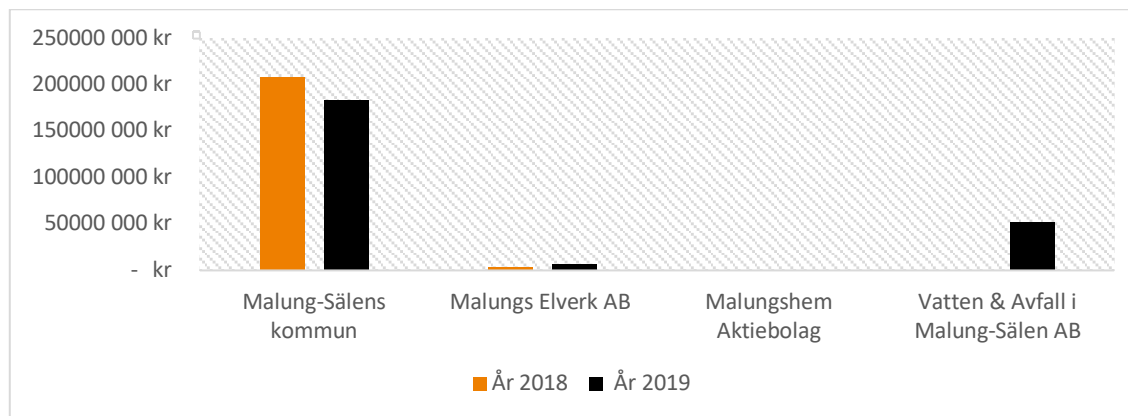
Varken kommunen eller bolagen har angivit att sociala medier används som kanal för aktuella eller planerade upphandlingar.

Upphandlingspolicy

Ja (kommunen), antagen den 29 maj 2017.

Malung-Sälens kommun

Affärsvärden 2019 och 2018



Myndighet/enhet	2018	2019	Förändring	Lev.
Malung-Sälens kommun	209 065 781 kr	184 250 493 kr	-24 815 288 kr	1 088
Malungs Elverk AB	3 949 103 kr	6 844 890 kr	2 895 787 kr	56
Malungshem Aktiebolag	Ingen uppgift	Ingen uppgift	–	–
Vatten & Avfall i Malung-Sälen AB	Ingen uppgift	52 185 350 kr	–	–

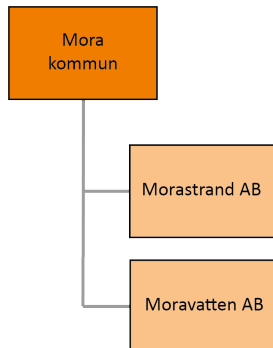
Branscher, topp 5 (Malung-Sälens kommun)

Bransch	Affärsvärde	Leverantörer
Elinstallationer, VVS-arbeten och andra bygginstallationer	21 698 889 kr	22
Sågning och hyvling av trä	11 888 981 kr	4
Byggande av bostadshus och andra byggnader	9 757 156 kr	10
Dataprogrammering, datakonsultverksamhet o.d.	9 104 033 kr	41
Andra finansiella tjänster utom försäkring och pensionsfondsverksamhet	7 259 329 kr	12

Leverantörer, topp 5 (Malung-Sälens kommun)

Leverantör	Org.nr	Affärsvärde
Fiskarhedens Trävaru Aktiebolag	5560898719	7 297 768 kr
Hurre Sweden Aktiebolag	5561024349	6 771 045 kr
Menigo Foodservice AB	5560444647	5 982 694 kr
Lefo Transport Aktiebolag	5562335157	5 624 449 kr
Byggservice Conny Melin AB	5561402214	5 517 000 kr

Mora kommun



Upphandlingsorganisation

Mora kommuns upphandlings- och inköpsenhet (inköpscentralen) sorterar under kommunledningen och finns inom ekonomienheten. Inköpscentralen svarar även för upphandling av ramavtal åt Orsa och Älvdalens kommuner. Kommunala bolag har rätt att utnyttja inköpscentralen, men bedömer själva sitt behov.

Respektive verksamhetsområde i Mora kommun ansvarar för sina egna inköp från ramavtal (avrop), direktupphandlingar och att ställa krav i objektupphandlingar.

Inom bolaget Morastrand ansvarar projektledare inom driftteknik/fastighetsavdelningen för sina egna upphandlingar. Moravatten gör inga egna upphandlingar, alla upphandlingar går genom kommunen.

Annonseringskanaler

Kommunen publicerar aktuella upphandlingar i Merzell och på sin webbplats, samt planerade upphandlingar på webbplatsen.

Morastrand publicerar sina upphandlingar i Visma Tendsign, men inte på sin webbplats. Bolaget informerar tidigare leverantörer om aktuella upphandlingar, särskilt vid direktupphandling.

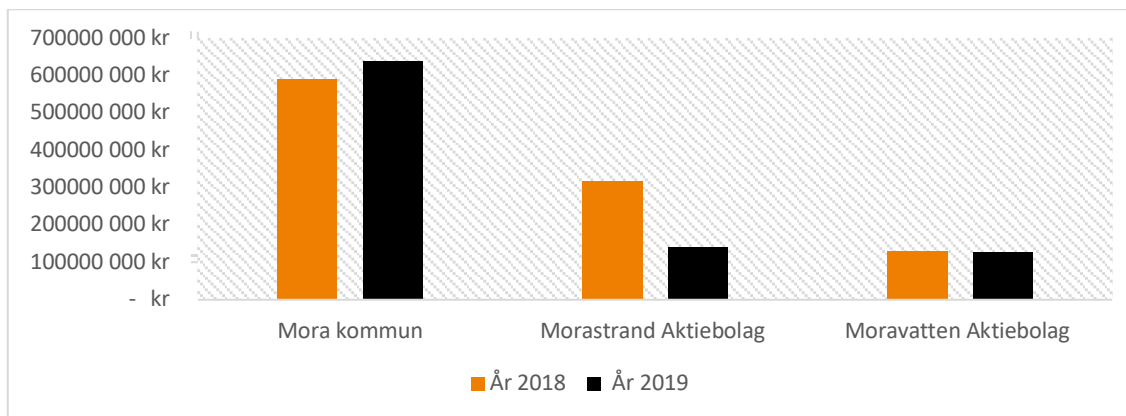
Varken kommunen eller bolagen har angivit att sociala medier används som kanal för aktuella eller planerade upphandlingar.

Upphandlingspolicy

Ja (kommunen), reviderad den 5 november 2019.

Mora kommun

Affärsvärden 2019 och 2018



Myndighet/enhet	2018	2019	Förändring	Lev.
Mora kommun	591 481 175 kr	638 735 518 kr	47 254 343 kr	1 553
Morastrand Aktiebolag	317 838 195 kr	141 178 314 kr	-176 659 881 kr	322
Moravatten Aktiebolag	130 293 213 kr	128 354 439 kr	-1 938 774 kr	293

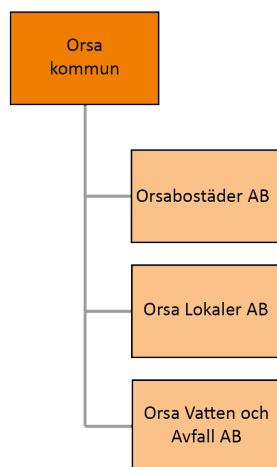
Branscher, topp 5 (Mora kommun)

Bransch	Affärsvärde	Leverantörer
Byggnad av bostadshus och andra byggnader	81 871 046 kr	14
Rengöring och lokalvård	66 162 603 kr	10
Partihandel med informations- och kommunikationsutrustning	58 473 971 kr	23
Vård och omsorg i särskilda boendeformer för äldre och funktionshindrade personer	55 795 479 kr	4
Insamling av avfall	26 407 399 kr	3

Leverantörer, topp 5 (Mora kommun)

Leverantör	Org.nr	Affärsvärde
Sodexo AB	5565282984	60 902 867 kr
NCC Sverige AB	5566134929	57 440 644 kr
B2B IT-Partner AB	5565930996	27 336 308 kr
Vardaga AB	5564699105	26 405 084 kr
Fortum Waste Solutions AB	5561299537	25 702 042 kr

Orsa kommun



Upphandlingsorganisation

Orsa kommuns ramavtal hanteras av Mora kommuns inköpscentral. Respektive verksamhetsområde i Orsa kommun ansvarar för sina egna inköp från ramavtal (avrop) och direktupphandlingar.

Orsabostäders upphandlingar går genom Mora inköpscentral. Bolaget genomför vissa egna upphandlingar.

Orsa Vatten och Avfall gör inga egna upphandlingar, allt går genom kommunen.

Annonseringskanaler

Kommunen publicerar aktuella och planerade upphandlingar i Merccell och på sin webbplats.

Orsabostäder publicerar egna aktuella upphandlingar i Visma Tendsign och på sin webbplats.

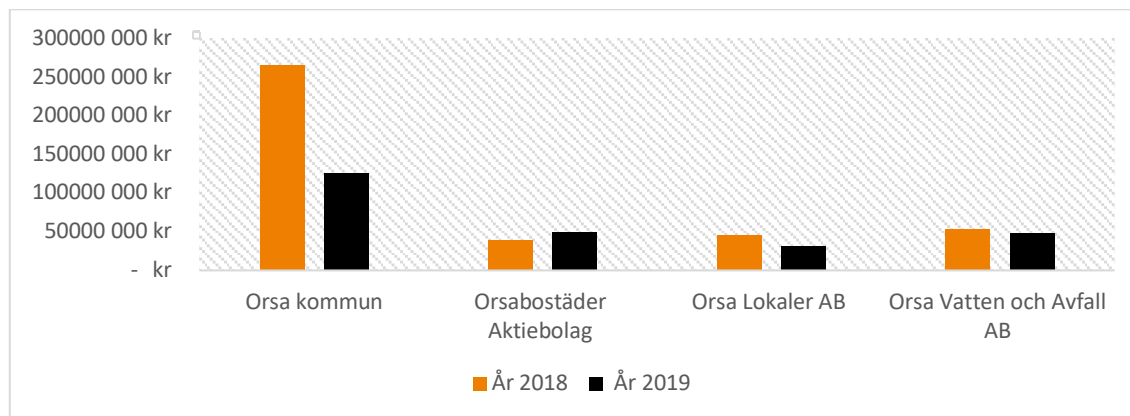
Varken kommunen eller bolagen har angivit att sociala medier används som kanal för aktuella eller planerade upphandlingar.

Upphandlingspolicy

Ja (kommunen), antagen i november 2015.

Orsa kommun

Affärsvärden 2019 och 2018



Myndighet/enhet	2018	2019	Förändring	Lev.
Orsa kommun	265 377 418 kr	126 645 892 kr	-138 731 526 kr	801
Orsabostäder Aktiebolag	39 474 000 kr	49 204 000 kr	9 730 000 kr	197
Orsa Lokaler AB	45 215 000 kr	31 658 000 kr	-13 557 000 kr	185
Orsa Vatten och Avfall AB	53 459 030 kr	48 156 007 kr	-5 303 023 kr	212

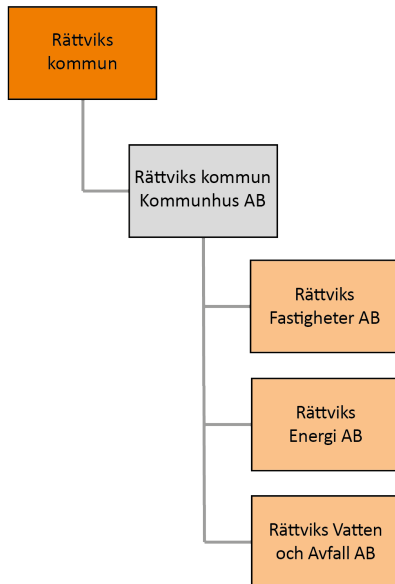
Branscher, topp 5 (Orsa kommun)

Bransch	Affärsvärde	Leverantörer
Rivning av hus samt mark- och grundarbeten	20 063 781 kr	6
Partihandel med informations- och kommunikationsutrustning	18 797 648 kr	13
Förskoleutbildning	7 422 456 kr	3
Uthyrning och förvaltning av egna eller arrenderade fastigheter	5 776 751 kr	10
Sportverksamhet	5 757 702 kr	22

Leverantörer, topp 5 (Orsa kommun)

Leverantör	Org.nr	Affärsvärde
GrävKåhlén Aktiebolag	5562764984	15 435 116 kr
Kringdata AB	5563804193	14 194 736 kr
ORSA SKIDKLUBB	8844019888	5 003 224 kr
OH Orsa Fridhem Kommanditbolag	9696764464	4 854 710 kr
Skattunge Friskola ekonomisk förening	7696208698	3 973 862 kr

Rättviks kommun



Upphandlingsorganisation

Kommunens upphandlingar genomförs av näringslivsenheten.

De kommunala bolagen har inte angivit någon särskild avdelning eller person som ansvarar för upphandlingar.

Annonseringskanaler

Kommunen annonserar aktuella upphandlingar i Kommersannons och på sin webbplats.

Rättviks Fastigheter annonserar sina upphandlingar i Visma Tendsign.

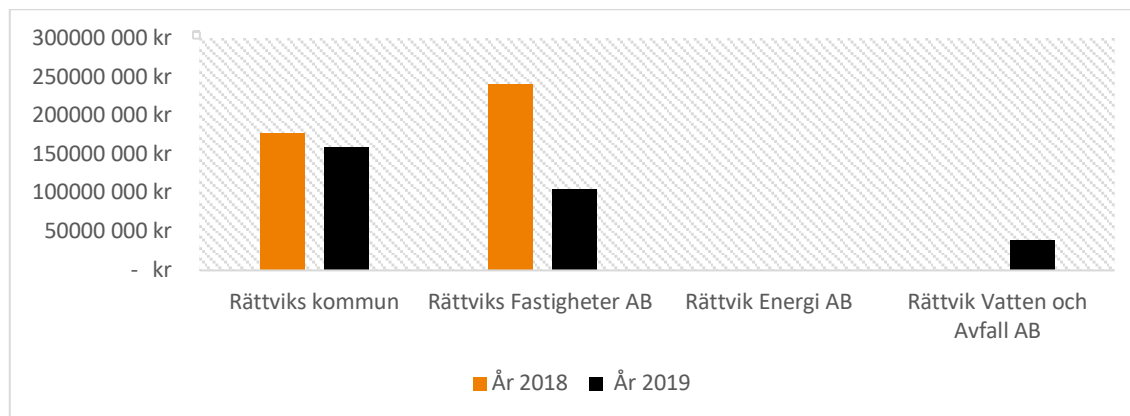
Varken kommunen eller bolagen har angivit att sociala medier används som kanal för aktuella eller planerade upphandlingar.

Upphandlingspolicy

Ja (kommunen), översyn av upphandlingspolicyn genomförs varje år.

Rättviks kommun

Affärsvärden 2019 och 2018



Myndighet/enhet	2018	2019	Förändring	Lev.
Rättviks kommun	177 836 591 kr	159 904 478 kr	-17 932 113 kr	1 231
Rättviks Fastigheter AB	241 168 194 kr	105 714 406 kr	-135 453 788 kr	242
Rättvik Energi AB	Ingen uppgift	Ingen uppgift	–	–
Rättvik Vatten och Avfall AB	Ingen uppgift	39 761 000 kr	–	196

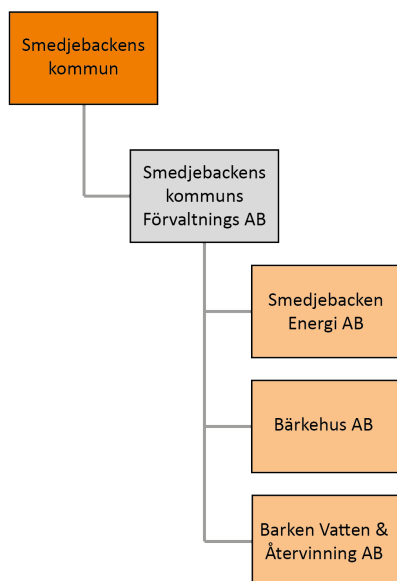
Branscher, topp 5 (Rättviks kommun)

Bransch	Affärsvärde	Leverantörer
Dataprogrammering, datakonsultverksamhet o.d.	16 168 985 kr	44
Sportverksamhet	10 292 940 kr	53
Andra finansiella tjänster utom försäkring och pensionsfondsverksamhet	9 121 756 kr	17
Partihandel med livsmedel, drycker och tobak	8 073 603 kr	7
Gymnasial utbildning	7 310 749 kr	16

Leverantörer, topp 5 (Rättviks kommun)

Leverantör	Org.nr	Affärsvärde
Atea Sverige AB	5564480282	8 066 991 kr
Nordea Finans Sverige AB	5560211475	7 911 284 kr
Grönklittsgruppen AB (publ)	5560987462	6 230 880 kr
Swedbank AB	5020177753	5 042 912 kr
Menigo Foodservice AB	5560444647	4 324 480 kr

Smedjebackens kommun



Upphandlingsorganisation

Smedjebackens upphandlingsenhet är organiserad under kommunstyrelseförvaltningen och finns inom ekonomiavdelningen. Upphandlingsenheten arbetar för hela kommunkoncernen, även bolagen.

Annonseringskanaler

Kommunen annonserar aktuella och kommande upphandlingar i e-avrop och på sin webbplats.

Bolagen annonserar inga egna upphandlingar.

VD för Smedjebackens Energi använder LinkedIn som kanal för att uppmärksamma leverantörer på aktuella upphandlingar.

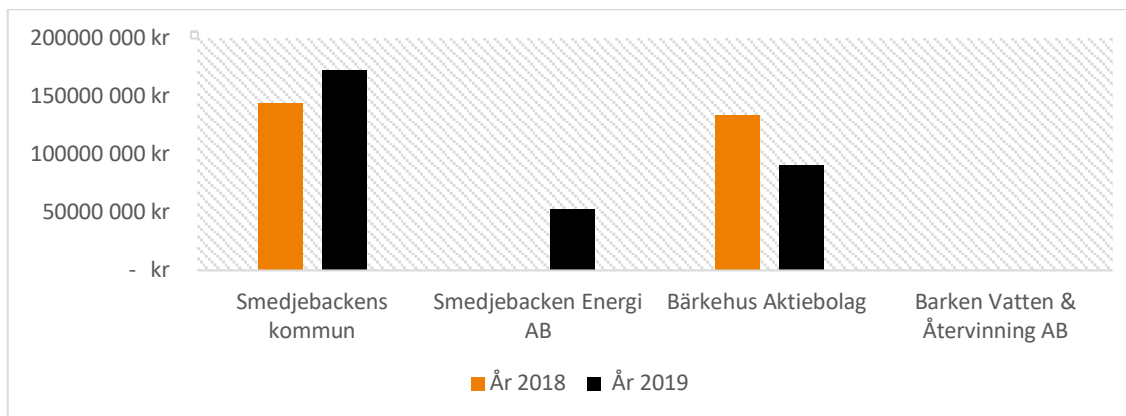
I övrigt har varken kommunen eller bolagen har angivit att sociala medier används som kanal för aktuella eller planerade upphandlingar.

Upphandlingspolicy

Ja (kommunen), reviderad i december 2017.

Smedjebackens kommun

Affärsvärden 2019 och 2018



Myndighet/enhet	2018	2019	Förändring	Lev.
Smedjebackens kommun	143 797 532 kr	172 941 576 kr	29 144 044 kr	911
Smedjebacken Energi AB	Ingen uppgift	52 764 062 kr	–	293
Bärkehus Aktiebolag	134 314 000 kr	91 181 429 kr	-43 132 571 kr	377
Barken Vatten & Återvinning AB	Ingen uppgift	Ingen uppgift	–	–

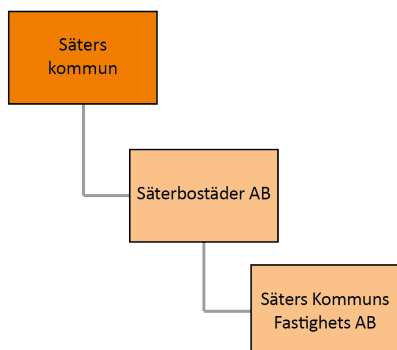
Branscher, topp 5 (Smedjebackens kommun)

Bransch	Affärsvärde	Leverantörer
Byggnad av bostadshus och andra byggnader	32 405 776 kr	6
Dataprogrammering, datakonsultverksamhet o.d.	20 223 906 kr	40
Elinstallationer, VVS-arbeten och andra bygginstallationer	9 992 586 kr	16
Partihandel med livsmedel, drycker och tobak	8 043 100 kr	4
Partihandel med hushållsvaror	6 076 130 kr	62

Leverantörer, topp 5 (Smedjebackens kommun)

Leverantör	Org.nr	Affärsvärde
Bröderna Svenssons Byggnads Aktiebolag	5562140656	29 818 274 kr
Atea Sverige AB	5564480282	12 417 807 kr
Tajme AB	5569556268	7 389 185 kr
Söderbärke Trafik Aktiebolag	5563075562	5 710 040 kr
Menigo Foodservice AB	5560444647	4 842 099 kr

Säters kommun



Upphandlingsorganisation

Säters kommun, tillsammans med de kommunala bolagen Säterbostäder AB och Sätters Kommuns Fastighets AB samverkar i upphandlingsfrågor i en gemensam nämnd för upphandling (GNU), tillsammans med Avesta, Falu, Borlänge, Falu, Gagnefs och Ludvika kommuner. Upphandlingscenter Falun- Borlängeregionen (UHC) styrs av GNU och genomför upphandlingar för kommunens och bolagens räkning inom alla områden utom direktupphandlingar och byggtreprenader. Kommunansvarig upphandlare finns placerad i kommunen.

Både Säterbostäder och Sätters Kommuns Fastighets AB genomför vissa egna upphandlingar inom den egna förvaltningen.

Annonseringskanaler

UHC publicerar aktuella och planerade upphandlingar i e-avrop och på sin webbplats. Kommunen publicerar aktuella och planerade upphandlingar på sin webbplats.

Både Säterbostäder och Sätters Kommuns Fastighets AB publicerar egna upphandlingar i Visma Opic.

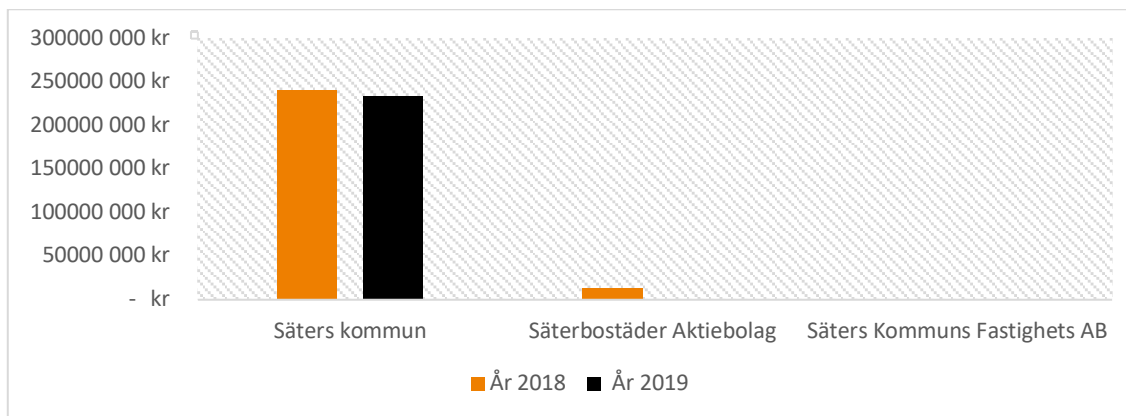
Varken kommunen eller bolagen har angivit att sociala medier används som kanal för aktuella eller planerade upphandlingar.

Upphandlingspolicy

Ja (GNU), ny utgåva gäller från den 1 januari 2020.

Säters kommun

Affärsvärden 2019 och 2018



Myndighet/enhet	2018	2019	Förändring	Lev.
Säters kommun	240 126 174 kr	233 960 318 kr	-6 165 856 kr	1 232
Säterbostäder Aktiebolag	12 818 400 kr	Ingen uppgift	-	-
Säters Kommuns Fastighets AB	731 700 kr	Ingen uppgift	-	-

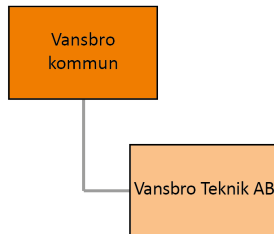
Branscher, topp 5 (Säters kommun)

Bransch	Affärsvärde	Leverantörer
Byggnad av bostadshus och andra byggnader	32 807 093 kr	7
Dataprogrammering, datakonsultverksamhet o.d.	21 110 372 kr	55
Stödtjänster till transport	16 343 526 kr	4
Uthyrning och förvaltning av egna eller arrenderade fastigheter	11 048 968 kr	42
Gymnasial utbildning	10 921 326 kr	13

Leverantörer, topp 5 (Säters kommun)

Leverantör	Org.nr	Affärsvärde
Klas Johansson Byggservice Aktiebolag	5563759710	21 538 765 kr
MaserFrakt Aktiebolag	5564812138	16 326 693 kr
Atea Sverige AB	5564480282	14 187 404 kr
Dala Byggsamverkan Aktiebolag	5564705340	10 969 398 kr
Samhäll Säter AB	5560624172	8 427 188 kr

Vansbro kommun



Upphandlingsorganisation

Upphandlingsfunktionen ligger under ekonomi/IT inom kommunkansliet.

Det kommunala bolaget, Vansbro Teknik AB ingår i Dala Vatten och Avfall AB som sköter upphandlingarna åt Vansbro Teknik AB.

Annonseringskanaler

Kommunen publicerar aktuella och planerade upphandlingar i Visma Opic och på sin webbplats.

Dala Vatten och Avfall, som sköter upphandlingar åt Vansbro Teknik, publicerar upphandlingar i Visma Opic.

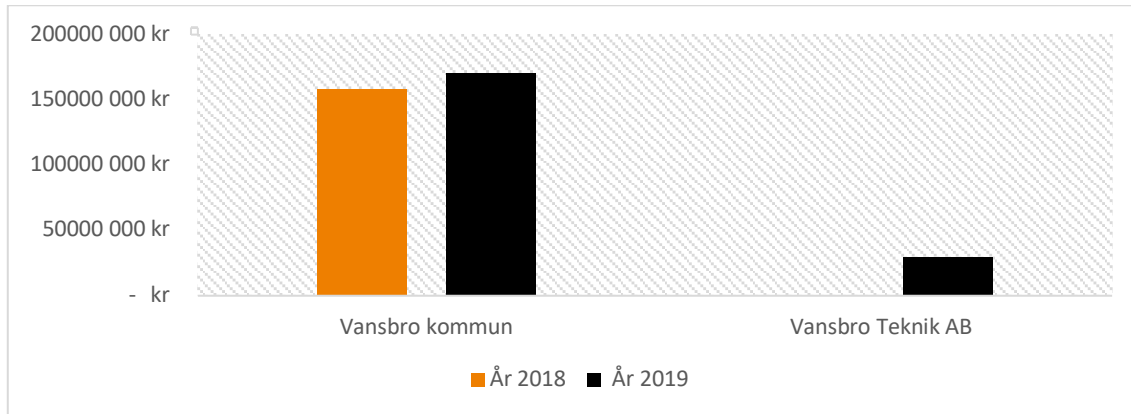
Varken kommunen eller bolagen har angivit att sociala medier används som kanal för aktuella eller planerade upphandlingar.

Upphandlingspolicy

Ja (kommunen), reviderad den 1 april 2014.

Vansbro kommun

Affärsvärden 2019 och 2018



Myndighet/enhet	2018	2019	Förändring	Lev.
Vansbro kommun	157 958 883 kr	170 191 825 kr	12 232 942 kr	864
Vansbro Teknik AB	Ingen uppgift	28 944 000 kr	–	145

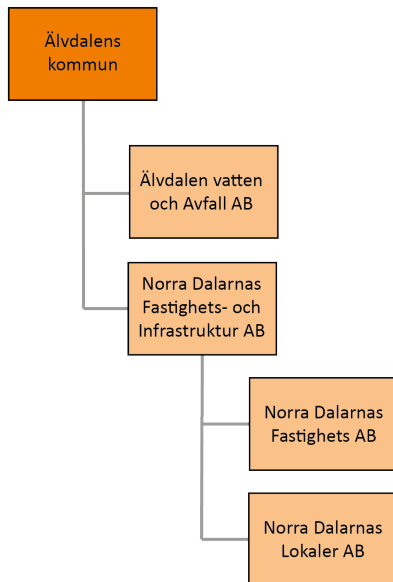
Branscher, topp 5 (Vansbro kommun)

Bransch	Affärsvärde	Leverantörer
Rivning av hus samt mark- och grundarbeten	18 801 491 kr	4
Vård och omsorg i särskilda boendeformer för äldre och funktionshindrade personer	12 562 555 kr	2
Anläggning av vägar och järnvägar	10 920 294 kr	4
Tillverkning av varor av trä, kork, halm, rotting o.d.	9 774 329 kr	4
Byggnad av bostadshus och andra byggnader	9 708 030 kr	4

Leverantörer, topp 5 (Vansbro kommun)

Leverantör	Org.nr	Affärsvärde
Nordic Railway Construction Sverige AB	5565808846	18 131 975 kr
Adium Omsorg Aktiebolag	5566699004	11 511 260 kr
Peab Anläggning AB	5565686721	10 760 931 kr
Solör Bioenergi Västerdala AB	5566572730	9 607 674 kr
Olympica AB	5565938700	9 514 846 kr

Älvdalens kommun



Upphandlingsorganisation

Älvdalens kommuns ramavtal hanteras av Mora kommuns inköpscentral. Respektive verksamhetsområde i Älvdalens kommun ansvarar för sina egna inköp från ramavtal (avrop) och direktupphandlingar.

De kommunala bolagen genomför inga egna upphandlingar, allt sköts av Mora inköpscentral.

Annonseringskanaler

Kommunens och bolagens aktuella och planerade upphandlingar publiceras i Mercell och på kommunens webbplats.

På kommunens webbsida för pågående upphandlingar finns även länkar till Trafikverkets, Länsstyrelsen Dalarnas och Region Dalarnas aktuella upphandlingar, samt till annonsdatabaserna Visma Opic, e-avrop, Kommersannons, Mercell och offentligaupphandlingar.se, samt till upphandlingsportaler i Danmark och Norge, och Tenders Electronic Daily (TED).

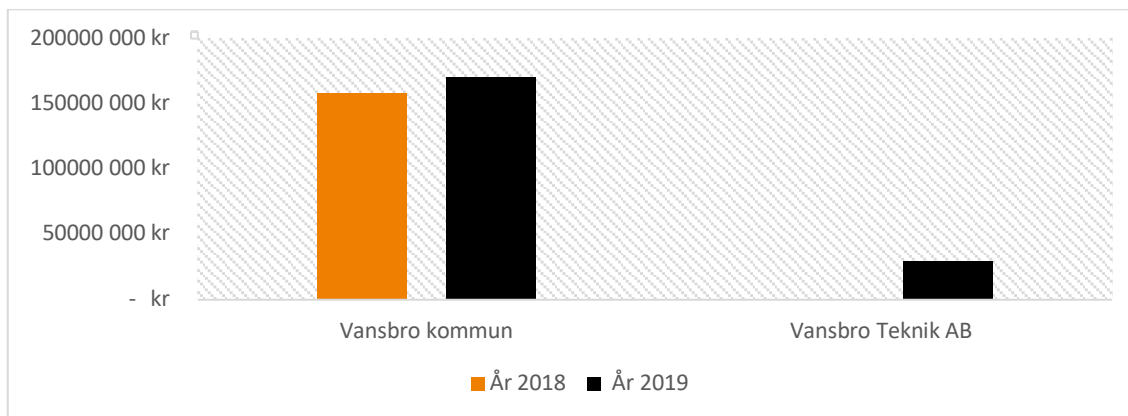
Varken kommunen eller bolagen har angivit att sociala medier används som kanal för aktuella eller planerade upphandlingar.

Upphandlingspolicy

Ja (kommunen), riktlinjer antagna den 11 december 2017.

Älvdalens kommun

Affärsvärden 2019 och 2018



Myndighet/enhet	2018	2019	Förändring	Lev.
Älvdalens kommun	122 895 947 kr	126 341 515 kr	3 445 568 kr	815
Älvdalen Vatten och Avfall AB	113 221 481 kr	103 372 422 kr	-9 849 059 kr	256
Norra Dalarnas Fastighets- och Infrastruktur AB	Ingen uppgift	Ingen uppgift	-	-
Norra Dalarnas Fastighets AB	Ingen uppgift	Ingen uppgift	-	-
Norra Dalarnas Lokaler AB	Ingen uppgift	Ingen uppgift	-	-

Branscher, topp 5 (Älvdalens kommun)

Bransch	Affärsvärde	Leverantörer
Partihandel med informations- och kommunikationsutrustning	20 835 233 kr	18
Underhåll och reparation av motorfordon utom motorcyklar	10 207 866 kr	14
Dataprogrammering, datakonsultverksamhet o.d.	6 932 665 kr	35
Allmännyttiga anläggningsarbeten	6 869 628 kr	2
Stödtjänster till transport	5 967 663 kr	4

Leverantörer, topp 5 (Älvdalens kommun)

Leverantör	Org.nr	Affärsvärde
Kringdata AB	5563804193	16 216 581 kr
Pero i Särna AB	5566589809	9 733 674 kr
Infratek Sverige AB	5567026934	6 868 218 kr
MaserFrakt Aktiebolag	5564812138	5 880 335 kr
Menigo Foodservice AB	5560444647	4 121 143 kr